












NORMBAU

PASSION FOR CARE

Nylon Care 300



Farbkarte / Colour Chart				RAL-DS RAL	Lichtreflex light reflex	Antibac
Nylon Care						
	019	Weiß / White	RAL-DS 000 95 00 RAL 9016		87	●
	067	Manhattan	RAL-DS 080 70 05		58	●
	028	Verkehrsgrau / Traffic grey	RAL-DS 000 60 00 RAL-7042		26	
	018	Dunkelgrau / Dark grey	RAL-DS 3500 RAL 7043		14	●
	020	Taupe	ähnlich RAL 1019 similar RAL 1019		24	
	016	Schwarz / Black	RAL-DS 1500 RAL 9005		5	
	022	Gelb / Yellow	RAL-DS 080 80 90		65	
	035	Dunkelrot / Dark red	RAL-DS 010 20 25 RAL 3005		6	
	014	Pastellblau / Pastel blue	ähnlich RAL 5007 similar RAL 5007		15	
	015	Saphirblau / Sapphire blue	ähnlich RAL 5011 similar RAL 5011		7	
Verso Care Duo						
	912	Rot-Weiß Red-White			10 / 87	

	Verso Care	Nylon Care 300	Nylon Care 400	Accessoires
 <p>Bereich WC Toilet area</p>	222 - 233	260 - 275	304 - 319	352 - 355
 <p>Bereich Dusche Shower area</p>	234 - 253	276 - 295	320 - 345	356
 <p>Bereich Waschbecken Wash basin area</p>	254 - 255	296 - 300	346 - 350	357 - 372



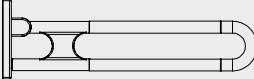







Nylon Care

Nylon
Care 300



Weitere Informationen unter Register  More information see register 	Wand und Wandbeschaffenheit / Wall and wall substance				
	Mauerwerk aus Vollsteinen Brickwork made of full brick	Mauerwerk aus Lochsteinen Brickwork made of perforated brick	Vorwandinstallation Fixing in front of the wall with panels		
	– Beton ≥ B 15 – Vollziegel ≥ Mz 12 – Kalksand - Vollstein ≥ KS 12 – Naturstein mit dichtem Gefüge – Vollbims – Concrete ≥ B 15 – solid brick ≥ Mz 12 – sand-lime brick-solid brick ≥ KS 12 – natural stone with compact grain – solid pumice	– Kalksandlochstein KSL ≥ 12 – Hochlochziegel HLz ≥ 12 – Hohlblockstein ≥ Hbl4, Hbn4 – andere Lochsteine – cavity brick KSL ≥ 12 – Perforated brick HLz ≥ 12 – checker brick ≥ Hbl4, Hbn4 – other hollow brick material	Befestigungsplatte aus mehrschichtverleimtem Holz panels and integrated mounting plate made of hardwood	Befestigungsplatte aus Stahl integrated mounting plate made of steel	ohne Hinterfüterung without backfill
	Montageset/ Fixing Set 7470 030 25,25 € 1 Set	Montageset / Fixing Set 7470 040 101,00 € mit Injektions-Kartusche* with injection-cartridge* Montageset / Fixing Set 7470 050 72,00 € ohne Injektions-Kartusche without injection-cartridge 1 Set	Montageset / Fixing Set 7470 010 21,00 € 1 Set	7470 020 18,50 € 1 Set	
Stützklappgriff vario, einhängbar Lift-up supports vario, suspendable 	1 Set	1 Set	1 Set	1 Set	
Wandstützgriff vario, einhängbar Wall support rail, vario, suspendable 	1 Set	1 Set	1 Set	1 Set	
Grundplatte mit Blindabdeckung vario, einhängbar Base plate with cover plate blind vario 	1 Set	1 Set	1 Set	1 Set	
Montageplatte zur Befestigung von – Wand-/Stützklappgriffe, Mounting plate for fixing – Wall / Lift-up supports,il					Montageplatte Fixing plate 200 x 850 mm 7448 481 380,00 € 1 Set



...mit Grundplatte
...with base plate



...ohne Grundplatte
...without base plate

Hinweis

Ausführung **ohne Grundplatte** nur für den nachträglichen Einbau an die bereits installierte Grundplatte.

Please note

Version **without base plate** only for retrofitting on an already installed base plate.

Nylon Care Stützklappgriff vario, einhängbar

- Länge 600, 725, 850 und 900 mm,
- Ø 34 mm,
- Hochglanz-Oberfläche aus Polyamid, optional mit antibakteriellem Schutz,
- erhältlich in den Nylon-Farben,
- platzsparend durch kompakte Bauweise,
- verdeckte Verschraubung,
- links und rechts einsetzbar,
- mit korrosionsgeschütztem durchgehendem Stahlkern,
- mit robuster und wartungsfreier Gleitlagertechnik,
- mit einstellbarer Bremse,
- einfache Montage oder Demontage durch Einhängen in die Grundplatte vario,
- Grundplatte aus Edelstahl, Werkstoff Nr. 1.4301 (A2, AISI 304),
- belastbar bis 100 kg,
- Länge 850 mm entspricht DIN 18040-1/2, ÖNORM B1600,
- nachrüstbar mit Papierrollenhalter 0449 120, optional mit antibakteriellem Schutz,
- TÜV PRODUCT SERVICE zertifiziert,
- Lieferung mit Innensechskantschlüssel.

① Das Montageset ist entsprechend der Wandbeschaffenheit festzulegen und separat zu bestellen, siehe Register. Nachrüstbarer Funksender 0449010. Weitere Informationen zum Produkt finden Sie in der Montageanleitung, die unter www.extranet.normbau.de heruntergeladen werden kann.

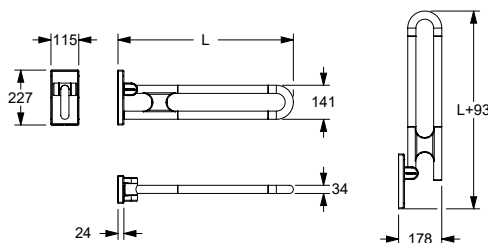
Nylon Care Lift-up support rail vario, suspendable

- length 600, 725, 850 and 900mm,
- 34mm dia.,
- high-gloss polyamide surface, with optional anti-bacterial protection,
- available in the Nylon colours,
- space-saving thanks to compact design,
- concealed screw connection,
- left or right hand application,
- with non-corrosive steel core throughout,
- with robust and maintenance-free slide bearing technology,
- with adjustable brake,
- easy assembly or disassembly by hooking into the vario base plate,
- base plate made of stainless steel, material No. 1.3401 (A2 AISI 304),
- maximum loading permitted: 100kgs,
- 850mm length conform to German standard DIN 18040-1/2, Austrian standard ÖNORM B1600.
- alternatively with toilet roll holder 0449 120, optional anti-bacterial protection,
- certified by TÜV PRODUCT SERVICE,
- supplied with Allen key.

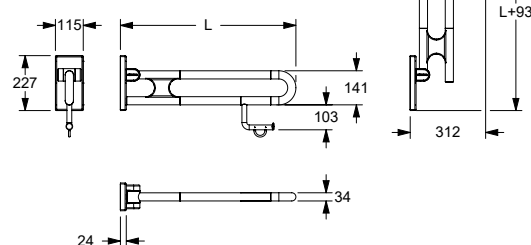
① Select appropriate fixing set to suit site conditions, see register. Remote control 0449010, retrofittable. Further information on the product can be found in the fixing instructions, which can be downloaded from www.extranet.normbau.de

Nylon Care Stützklappgriff vario, einhängbar

Nylon Care Lift-up support rail vario, suspendable



Stützklappgriff vario, einhängbar, mit Papierrollenhalter
Lift-up support rail vario, suspendable with paper roll holder



Nylon Care
Nylon Care 300

Bestellnummern Nylon Care Stützklappgriff vario, einhängbar, mit/ohne Grundplatte, mit/ohne Papierrollenhalter
Order no. for Nylon Care lift-up support rail vario, suspendable, with/without base plate, paper roll holder

	mit Grundplatte with base plate				ohne Grundplatte without base plate			
	L = 600 mm		L = 725 mm		L = 850 mm		L = 900 mm	
	mit Grundplatte with base plate	ohne Grundplatte without base plate	mit Grundplatte with base plate	ohne Grundplatte without base plate	mit Grundplatte with base plate	ohne Grundplatte without base plate	mit Grundplatte with base plate	ohne Grundplatte without base plate
PG 3800								
Stützklappgriff lift-up support rail	3500 410 383,00 €	3500 420 353,00 €	3500 430 398,00 €	3500 440 368,00 €	3500 450 427,00 €	3500 460 396,00 €	3500 470 440,00 €	3500 480 410,00 €
optional Antibac	4500 410 429,00 €	4500 420 398,00 €	4500 430 451,00 €	4500 440 421,00 €	4500 450 477,00 €	4500 460 446,00 €	4500 470 494,00 €	4500 480 464,00 €
Stützklappgriff mit Papierrollenhalter lift-up support rail with paper roll holder	3500 610 406,00 €	3500 620 375,00 €	3500 630 433,00 €	3500 640 403,00 €	3500 650 468,00 €	3500 660 437,00 €	3500 670 483,00 €	3500 680 452,00 €
optional Antibac	4500 610 457,00 €	4500 620 426,00 €	4500 630 484,00 €	4500 640 453,00 €	4500 650 507,00 €	4500 660 477,00 €	4500 670 520,00 €	4500 680 489,00 €



Nylon Care Stützklappgriff vario, einhängbar, mit Bodenstütze

- Länge 600, 725, 850 und 900 mm,
- Ø 34 mm,
- Hochglanz-Oberfläche aus Polyamid, optional mit antibakteriellem Schutz,
- erhältlich in den Nylon-Farben,
- platzsparend durch kompakte Bauweise,
- verdeckte Verschraubung,
- links und rechts einsetzbar,
- mit korrosionsgeschütztem durchgehendem Stahlkern,
- mit robuster und wartungsfreier Gleitlagertechnik,
- mit einstellbarer Bremse,
- einfache Montage oder Demontage durch Einhängen in die Grundplatte vario,
- Grundplatte aus Edelstahl,
- belastbar bis 100 kg,
- TÜV PRODUCT SERVICE zertifiziert,
- Länge 850 mm entspricht DIN 18040-1/2, ÖNORM B1600,
- Lieferung mit Innensechskantschlüssel.

① Das Montageset ist entsprechend der Wandbeschaffenheit festzulegen und separat zu bestellen. Siehe

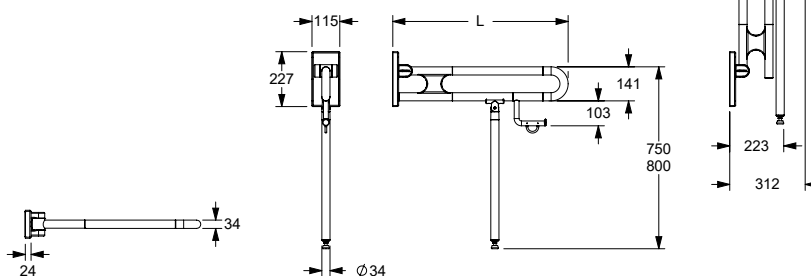
Nylon Care Lift-up support rail vario, suspendable, with floor support

- length 600, 725, 850 and 900mm,
- 34mm dia.,
- high-gloss polyamide surface, with optional anti-bacterial protection,
- available in the Nylon colours,
- space-saving thanks to compact design,
- concealed screw connection,
- left or right hand application,
- with non-corrosive steel core throughout,
- with robust and maintenance-free slide bearing technology,
- with adjustable brake,
- easy assembly or disassembly by hooking into the vario base plate,
- base plate made of stainless,
- maximum loading permitted: 100kgs,
- certified by TÜV PRODUCT SERVICE,
- 850mm length conform to German standard DIN 18040-1/2, Austrian standard ÖNORM B1600,
- supplied with Allen key.

① Select appropriate fixing set to suit site conditions see

Nylon Care Stützklappgriff vario, einhängbar mit Bodenstütze
Nylon Care Lift-up support rail vario, suspendable with floor support

Stützklappgriff vario, einhängbar, mit Bodenstütze, Papierrollenhalter.
Lift-up support rail vario, suspendable with floor support, paper roll holder



Bestellnummern Nylon Care Stützklappgriff vario, einhängbar, mit Bodenstütze, mit/ohne Grundplatte, mit/ohne Papierrollenhalter
Order no. for Nylon Care lift-up support rail vario, suspendable with floor support, with/without base plate, paper roll holder

PG 3800	mit Grundplatte with base plate				ohne Grundplatte without base plate			
	L=600 mm		L=725 mm		L=850 mm		L=900 mm	
	mit Grundplatte with base plate	ohne Grundplatte without base plate	mit Grundplatte with base plate	ohne Grundplatte without base plate	mit Grundplatte with base plate	ohne Grundplatte without base plate	mit Grundplatte with base plate	ohne Grundplatte without base plate
Bodenstütze 750 mm floor support 750mm	3500 510 549,00 €	3500 520 519,00 €	3500 530 561,00 €	3500 540 531,00 €	3500 550 591,00 €	3500 560 560,00 €	3500 570 606,00 €	3500 580 576,00 €
optional Antibac	4500 510 613,00 €	4500 520 583,00 €	4500 530 632,00 €	4500 540 601,00 €	4500 550 663,00 €	4500 560 633,00 €	4500 570 680,00 €	4500 580 649,00 €
Bodenstütze 750 mm mit Papierrollenhalter floor support 750mm with paper roll holder	3500 710 570,00 €	3500 720 539,00 €	3500 730 598,00 €	3500 740 568,00 €	3500 750 634,00 €	3500 760 603,00 €	3500 770 648,00 €	3500 780 618,00 €
optional Antibac	4500 710 640,00 €	4500 720 609,00 €	4500 730 668,00 €	4500 740 638,00 €	4500 750 710,00 €	4500 760 680,00 €	4500 770 727,00 €	4500 780 696,00 €
Bodenstütze 800 mm floor support 800mm	3500 810 549,00 €	3500 820 519,00 €	3500 830 561,00 €	3500 840 531,00 €	3500 850 591,00 €	3500 860 560,00 €	3500 870 606,00 €	3500 880 576,00 €
optional Antibac	4500 810 613,00 €	4500 820 583,00 €	4500 830 632,00 €	4500 840 601,00 €	4500 850 663,00 €	4500 860 633,00 €	4500 870 680,00 €	4500 880 649,00 €
Bodenstütze 800 mm mit Papierrollenhalter floor support 800 mm with paper roll holder	3500 910 570,00 €	3500 920 539,00 €	3500 930 598,00 €	3500 940 568,00 €	3500 950 634,00 €	3500 960 603,00 €	3500 970 648,00 €	3500 980 618,00 €
optional Antibac	4500 910 640,00 €	4500 920 609,00 €	4500 930 668,00 €	4500 940 638,00 €	4500 950 710,00 €	4500 960 680,00 €	4500 970 727,00 €	4500 980 696,00 €



Grundplatte und Blindabdeckung vario
Base plate and cover plate blind vario

Code PG 3800

▶ 115 x 227 mm	3501 200	89,00 €
115 x 227 mm, Antibac	4501 200	106,00 €
▶ 115 x 227 mm	3501 202	110,00 €
115 x 227 mm, Antibac	4501 202	119,00 €

ausschließlich für Stützklappgriffe mit E-Taster vario, Anschluss verdeckt mit Montageplatte (mit Fräsung für Kabelführung)
only for lift-up support rails with E-button vario, connection to mounting plate (with milling for cable routing)

▶ 115 x 227 mm	3501 205	54,50 €
115 x 227 mm, Antibac	4501 205	72,50 €
Blindabdeckung vario cover plate blind vario		
▶ 88 x 178 x 15 mm	3501 216	33,75 €
Grundplatte vario base plate vario		
▶ 88 x 178 x 15 mm	3501 217	55,00 €

Grundplatte für Stützklappgriffe mit E-Taster vario, Anschluss verdeckt mit Montageplatte (mit Fräsung für Kabelführung)
Base plate for lift-up support rails with E-button vario, connection to mounting plate (with milling for cable routing)

Nylon Care Grundplatte und Blindabdeckung vario

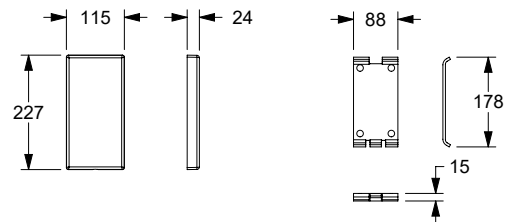
- 115 x 227 x 24 mm,
- Blindabdeckung mit glatter Hochglanz-Oberfläche aus Polyamid,
- erhältlich in den Nylon-Farben,
- Grundplatte aus Edelstahl, Werkstoff Nr. 1.4301 (A2, AISI 304),
- zum späteren einfachen Austausch mit Stützklappgriffen vario, Klappsitzen vario, Wandstützgriffen vario,
- Lieferung mit Innensechskantschlüssel.

① Das Montageset ist entsprechend der Wandbeschaffenheit festzulegen und separat zu bestellen, siehe ✂.

Nylon Care Base plate and cover plate blind vario

- 115 x 227 x 24mm,
- high-gloss polyamide cover plate,
- available in the Nylon colours,
- base plate made of stainless steel, material No. 1.4301 (A2 AISI 304),
- for later easy exchange with lift-up support rail vario, lift-up shower seat vario, wall support rail vario,
- supplied with Allen key.

① The fixing set should be ordered separately to suit the type of wall, see ✂.



Papierrollenhalter
Toilet roll holder

Code PG 2000

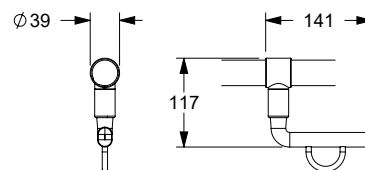
▶ PRH 98, Nylon	0449 120	51,00 €
141 x 117 mm		
▶ PRH 98, Nylon	4449 120	72,50 €
141 x 117 mm, Antibac		

Papierrollenhalter, nachrüstbar

- 141 x 117 mm,
- aus Nylon, optional mit antibakteriellem Schutz,
- erhältlich in den Nylon-Farben,
- mit selbsteinstellender und wartungsfreier Abrollbremse.

Toilet roll holder, retrofittable

- 141 x 117 mm,
- made of Nylon, with optional anti-bacterial protection,
- available in Nylon colours,
- with self-adjusting maintenance-free roll brake.





Funksender
Remote control

Code PG 2000

► NY.WCR 435
nachrüstbar/retrofittable

0449 010 426,00 €

Funksender

- für Inox Care und Nylon Care Stützklappgriffe mit Bildzeichen für WC-Spülauslösung
- 868,4 MHz Funksender zur kabellosen WC-Spülauslösung,
- Gehäusemaße: 85 x 46 x 16 mm,

Remote control

- for Inox Care and Nylon Care Lift-up support rails with symbol for toilet flush
- 868,4 MHz remote control for cordless toilet flush,
- Casing measurements: 85 x 46 x 16mm,

kompatibel zu:

Geberit: 115.867.00.1, 115.869.00.1,
115.897.00.1, 115.898.00.1,
115.867.SN, 115.869.SN,

Grohe: 38759SD0,
Sanit: 05.042.00..0000,
05.014.00..0000,
05.015.00..0000,

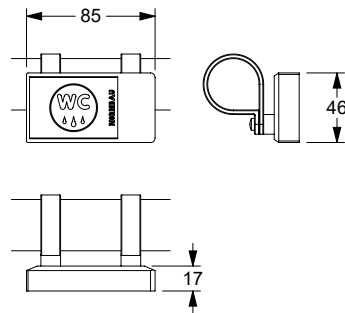
Tece: 9.240.354, 9.240.355,
Viega: 696177


compatible with:

Geberit: 115.867.00.1, 115.869.00.1,
115.897.00.1, 115.898.00.1,
15.867.SN, 115.869.SN,

Grohe: 38759SD0,
Sanit: 05.042.00..0000,
05.014.00..0000,
05.015.00..0000,

Tece: 9.240.354, 9.240.355,
Viega: 696177





...mit Grundplatte
...with base plate



...ohne Grundplatte
...without base plate

Nylon Care Stützklappgriff vario, einhängbar mit Funksender

Nylon Care Lift-up support vario, suspendable with remote control

Nylon Care Stützklappgriff vario, einhängbar mit Funksender

Beschreibung siehe Ausführung Nylon Care Stützklappgriff vario, einhängbar.

- 868,4 MHz Funksender zur kabellosen WC-Spülauslösung,
- Gehäusemaß: 85 x 46 x 16 mm,
- linke oder rechte Ausführung.

Nylon Care Lift-up support rail vario, suspendable, with remote control

Description see version Nylon Care Lift-up support rail vario, suspendable.

- 868,4 MHz wireless remote control for WC flush,
- casing measurements: 85 x 46 x 16mm,
- left or right hand design.

Kompatibel mit:

Geberit: 115.867.00.1, 115.869.00.1,
115.897.00.1, 115.898.00.1,
115.867.SN, 115.869.SN,

Grohe: 38759SD0,
Sanit: 05.042.00..0000,
05.014.00..0000,
05.015.00..0000,

Tece: 9.240.354, 9.240.355,
Viega: 696177

Compatible for:

Geberit: 115.867.00.1, 115.869.00.1,
115.897.00.1, 115.898.00.1,
115.867.SN, 115.869.SN,

Grohe: 38759SD0,
Sanit: 05.042.00..0000,
05.014.00..0000,
05.015.00..0000,

Tece: 9.240.354, 9.240.355,
Viega: 696177

① Nachrüstbar mit Papierrollenhalter
0449120, 4449120 (Antibac).

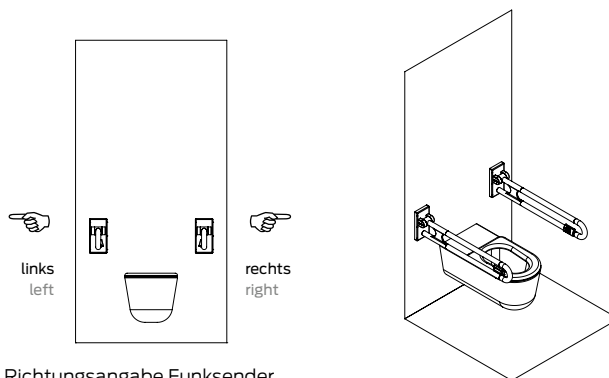
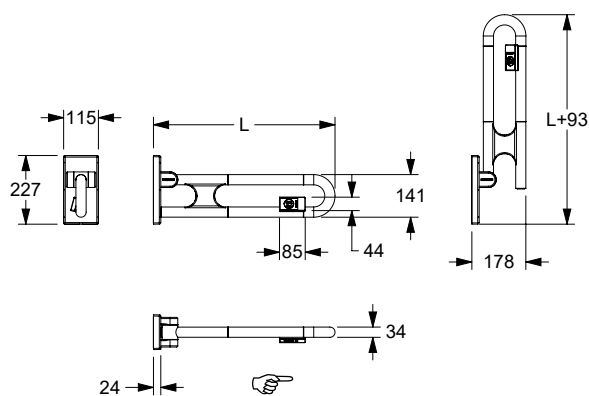
① Can be fitted with paper roll holder
0449120, 4449120 (Antibac).

mit Grundplatte Code PG 3800
with base plate

▶ L=600 mm	3501 110	856,00 €
L=600 mm, Antibac	4501 110	941,00 €
▶ L=600 mm	3501 115	856,00 €
L=600 mm, Antibac	4501 115	941,00 €
▶ L=725 mm	3501 130	872,00 €
L=725 mm, Antibac	4501 130	960,00 €
▶ L=725 mm	3501 135	872,00 €
L=725 mm, Antibac	4501 135	960,00 €
▶ L=850 mm	3501 150	903,00 €
L=850 mm, Antibac	4501 150	996,00 €
▶ L=850 mm	3501 155	903,00 €
L=850 mm, Antibac	4501 155	996,00 €
▶ L=900 mm	3501 170	918,00 €
L=900 mm, Antibac	4501 170	1009,00 €
▶ L=900 mm	3501 175	918,00 €
L=900 mm, Antibac	4501 175	1009,00 €

ohne Grundplatte Code PG 3800
without base plate

▶ L=600 mm	3501 120	825,00 €
L=600 mm, Antibac	4501 120	909,00 €
▶ L=600 mm	3501 125	825,00 €
L=600 mm, Antibac	4501 125	909,00 €
▶ L=725 mm	3501 140	841,00 €
L=725 mm, Antibac	4501 140	924,00 €
▶ L=725 mm	3501 145	841,00 €
L=725 mm, Antibac	4501 145	924,00 €
▶ L=850 mm	3501 160	873,00 €
L=850 mm, Antibac	4501 160	961,00 €
▶ L=850 mm	3501 165	873,00 €
L=850 mm, Antibac	4501 165	961,00 €
▶ L=900 mm	3501 180	888,00 €
L=900 mm, Antibac	4501 180	976,00 €
▶ L=900 mm	3501 185	888,00 €
L=900 mm, Antibac	4501 185	976,00 €

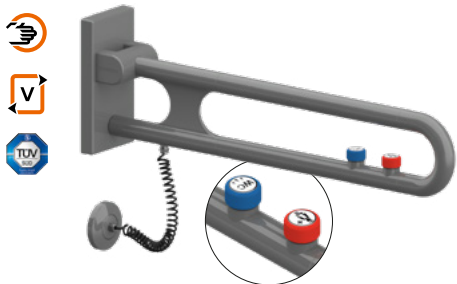


Richtungsangabe Funksender,
aus der Sicht vor dem WC stehend.

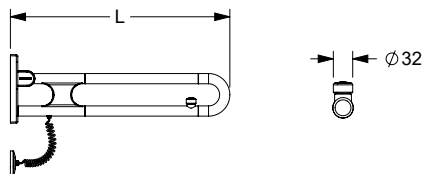
Direction of wireless remote
control from front view.

Nylon Care

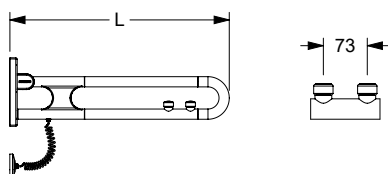
Nylon
Care 300



Anschluss verdeckt **mit Rosette** mit 1 E-Taster
Connection covered **with rose** with 1 E-Button



Anschluss verdeckt **mit Rosette** mit 1 E-Taster
Connection covered **with rose** with 1 E-Button



Nylon Care Stützklappgriff vario, einhängbar, mit E-Taster für WC-Spülungen und Rufanlagen

Anschluss verdeckt mit Rosette

Beschreibung siehe Ausführung Nylon Care Stützklappgriff vario, einhängbar.

- E-Taster Ø 32 mm, mit Bildzeichen:
 - Farbe blau für WC-Spülung,
 - Farbe rot für die Option Ruf Taste,
 - Farbe schwarz für eine frei belegbare Option (neutral).
- Anschluss verdeckt mit Rosette Ø 80 mm,
- Spiralkabel 4-adrig 0,25 mm² für Steuerung bis 24 V,
- max. zul. Belastung: 100 kg,
- Länge 850 mm entspricht DIN 18040 1-2 und ÖNORM B1600,
- Lieferung mit Innensechskantschlüssel.

① Stützklappgriff vario, einhängbar, kann mit ein oder zwei E-Taster geliefert werden. E-Taster mit der Funktion »Schließer« werden überwiegend für WC-Spülungen eingesetzt; sie können auch mit einer frei belegbaren Option ausgestattet werden. Die Funktion »Öffner« wird überwiegend bei Rufanlagen verwendet.

Nylon Care Lift-up support rail vario, suspendable, with E-Button for toilet flush and call system

Connection covered with rose

Description see version Nylon Care Lift-up support rail vario, suspendable.

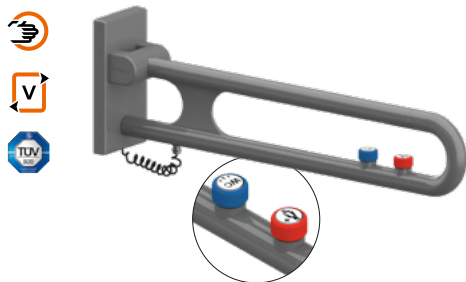
- E-Button 32mm dia, with symbol:
 - colour blue for toilet flush,
 - colour red for option call,
 - colour black for a free definable option (neutral),
- connections: concealed with rose Ø80 mm,
- four lead 0,25mm² helix cable suitable for up to 24V D.C.,
- maximum loading permitted: 100kgs,
- 850mm length according to German standard DIN 18040 1-2 and Austrian standard ÖNORM B1600,
- supplied with Allen key.

① One or two E-Buttons can be mounted on a lift-up support rail vario, suspendable. E-Buttons with function »normally open contact« are mostly used for toilet flush, they can also be equipped with another free definable option. E-Buttons with function »normally closed contact« are mostly used for call systems.

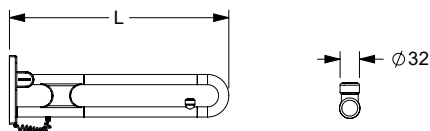
Anschluss verdeckt mit Rosette / Connection covered with rose

Bestellnummern Nylon Care Stützklappgriff vario, einhängbar, mit E-Tastern, mit/ohne Grundplatte
Order no. for Nylon Care lift-up support rail vario, suspendable, with E-Button, with/without base plate

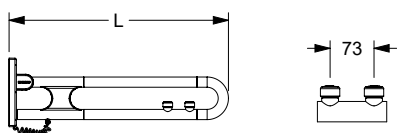
Tasterfunktionen Functions of electric button	Farbe der Taster Colour buttons	mit Grundplatte with base plate				ohne Grundplatte without base plate			
		L=600 mm		L=725 mm		L=850 mm		L=900 mm	
		mit Grundplatte with base plate	ohne Grundplatte without base plate	mit Grundplatte with base plate	ohne Grundplatte without base plate	mit Grundplatte with base plate	ohne Grundplatte without base plate	mit Grundplatte with base plate	ohne Grundplatte without base plate
PG 3800									
WC-Schließer WC - NOC		3500 761 677,00 €	3500 561 646,00 €	3500 771 692,00 €	3500 571 661,00 €	3500 781 720,00 €	3500 581 690,00 €	3500 791 734,00 €	3500 591 703,00 €
optional Antibac		4500 761 751,00 €	4500 561 720,00 €	4500 771 767,00 €	4500 571 737,00 €	4500 781 799,00 €	4500 581 768,00 €	4500 791 814,00 €	4500 591 784,00 €
RUF-Schließer Call - NOC		3500 766 677,00 €	3500 566 646,00 €	3500 776 692,00 €	3500 576 661,00 €	3500 786 720,00 €	3500 586 690,00 €	3500 796 734,00 €	3500 596 703,00 €
optional Antibac		4500 766 751,00 €	4500 566 720,00 €	4500 776 767,00 €	4500 576 737,00 €	4500 786 799,00 €	4500 586 768,00 €	4500 796 814,00 €	4500 596 784,00 €
RUF-Öffner call - NCC		3500 763 677,00 €	3500 563 646,00 €	3500 773 692,00 €	3500 573 661,00 €	3500 783 720,00 €	3500 583 690,00 €	3500 793 734,00 €	3500 593 703,00 €
optional Antibac		4500 763 751,00 €	4500 563 720,00 €	4500 773 767,00 €	4500 573 737,00 €	4500 783 799,00 €	4500 583 768,00 €	4500 793 814,00 €	4500 593 784,00 €
Funktion Schließer functions - NOC		3500 762 677,00 €	3500 562 646,00 €	3500 772 692,00 €	3500 572 661,00 €	3500 782 720,00 €	3500 582 690,00 €	3500 792 734,00 €	3500 592 703,00 €
optional Antibac		4500 762 751,00 €	4500 562 720,00 €	4500 772 767,00 €	4500 572 737,00 €	4500 782 799,00 €	4500 582 768,00 €	4500 792 814,00 €	4500 592 784,00 €
WC und RUF Schließer und Schließer WC and call NOC (both)		3500 767 809,00 €	3500 567 779,00 €	3500 777 824,00 €	3500 577 794,00 €	3500 787 853,00 €	3500 587 822,00 €	3500 797 866,00 €	3500 597 836,00 €
optional Antibac		4500 767 898,00 €	4500 567 867,00 €	4500 777 914,00 €	4500 577 883,00 €	4500 787 947,00 €	4500 587 916,00 €	4500 797 961,00 €	4500 597 930,00 €
WC und RUF Schließer und Öffner WC and call NOC and NCC		3500 765 809,00 €	3500 565 779,00 €	3500 775 824,00 €	3500 575 794,00 €	3500 785 853,00 €	3500 585 822,00 €	3500 795 866,00 €	3500 595 836,00 €
optional Antibac		4500 765 898,00 €	4500 565 867,00 €	4500 775 914,00 €	4500 575 883,00 €	4500 785 947,00 €	4500 585 916,00 €	4500 795 961,00 €	4500 595 930,00 €
WC und Funktion Schließer und Schließer WC and funktion NOC (both)		3500 764 809,00 €	3500 564 779,00 €	3500 774 824,00 €	3500 574 794,00 €	3500 784 853,00 €	3500 584 822,00 €	3500 794 866,00 €	3500 594 836,00 €
optional Antibac		4500 764 898,00 €	4500 564 867,00 €	4500 774 914,00 €	4500 574 883,00 €	4500 784 947,00 €	4500 584 916,00 €	4500 794 961,00 €	4500 594 930,00 €



Anschluss verdeckt mit Montageplatte mit 1 E-Taster
Connection to mounting plate with 1 E-Button



Anschluss verdeckt mit Montageplatte mit 2 E-Taster
Connection to mounting plate with 2 E-Buttons



Nylon Care Stützklappgriff vario, einhängbar, mit E-Taster für WC-Spülungen und Rufanlagen

Anschluss verdeckt mit Montageplatte

Beschreibung siehe Ausführung Nylon Care Stützklappgriff vario, einhängbar.

- E-Taster Ø 32 mm, mit Bildzeichen:
 - Farbe blau für WC-Spülung,
 - Farbe rot für die Option Rufaste,
 - Farbe schwarz für eine frei belegbare Option (neutral).
- Spiralkabel 4-adrig 0,25 mm² für Steuerung bis 24 V.
- max. zul. Belastung: 100 kg.
- Länge 850 mm entspricht DIN 18040 1-2 und ÖNORM B1600.
- Lieferung mit Innensechskantschlüssel.

Nylon Care Lift-up support rail vario, suspendable, with E-Button for toilet flush and call system

Connection to mounting plate

Description see version Nylon Care Lift-up support rail vario, suspendable.

- E-Button 32mm dia, with symbol:
 - colour blue for toilet flush,
 - colour red for option call,
 - colour black for a free definable option (neutral),
- four lead 0,25mm² helix cable suitable for up to 24V D.C.,
- maximum loading permitted: 100kgs,
- 850mm length according to German standard DIN 18040 1-2 and Austrian standard ÖNORM B1600,
- supplied with Allen key.

① Stützklappgriff vario, einhängbar, kann mit ein oder zwei E-Taster geliefert werden. E-Taster mit der Funktion »Schließer« werden überwiegend für WC-Spülungen eingesetzt; sie können auch mit einer frei belegbaren Option ausgestattet werden. Die Funktion »Öffner« wird überwiegend bei Rufanlagen verwendet.

① One or two E-Buttons can be mounted on a lift-up support rail vario, suspendable. E-Buttons with function »normally open contact« are mostly used for toilet flush, they can also be equipped with another free definable option.

E-Buttons with function »normally closed contact« are mostly used for call systems.



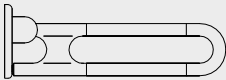


Anschluss verdeckt mit Montageplatte / Connection to mounting plate


Bestellnummern Nylon Care Stützklappgriff vario, einhängbar, mit E-Tastern, mit/ohne Grundplatte
Order no. for Verso Care lift-up support rail vario, suspendable, with E-Button, with/without base plate

Tasterfunktionen Functions of electric button	Farbe der Taster Colour buttons	mit Grundplatte with base plate				ohne Grundplatte without base plate			
		L=600 mm		L=725 mm		L=850 mm		L=900 mm	
		mit Grundplatte with base plate	ohne Grundplatte without base plate	mit Grundplatte with base plate	ohne Grundplatte without base plate	mit Grundplatte with base plate	ohne Grundplatte without base plate	mit Grundplatte with base plate	ohne Grundplatte without base plate
PG 3800									
WC-Schließer WC - NOC		3500 861 677,00 €	3500 661 646,00 €	3500 871 692,00 €	3500 671 661,00 €	3500 881 720,00 €	3500 681 690,00 €	3500 891 734,00 €	3500 691 703,00 €
optional Antibac		4500 861 751,00 €	4500 661 720,00 €	4500 871 767,00 €	4500 671 737,00 €	4500 881 799,00 €	4500 681 768,00 €	4500 891 814,00 €	4500 691 784,00 €
RUF-Schließer Call - NOC		3500 866 677,00 €	3500 666 646,00 €	3500 876 692,00 €	3500 676 661,00 €	3500 886 720,00 €	3500 686 690,00 €	3500 896 734,00 €	3500 696 703,00 €
optional Antibac		4500 866 751,00 €	4500 666 720,00 €	4500 876 767,00 €	4500 676 737,00 €	4500 886 799,00 €	4500 686 768,00 €	4500 896 814,00 €	4500 696 784,00 €
RUF-Öffner call - NCC		3500 863 677,00 €	3500 663 646,00 €	3500 873 692,00 €	3500 673 661,00 €	3500 883 720,00 €	3500 683 690,00 €	3500 893 734,00 €	3500 693 703,00 €
optional Antibac		4500 863 751,00 €	4500 663 720,00 €	4500 873 767,00 €	4500 673 737,00 €	4500 883 799,00 €	4500 683 768,00 €	4500 893 814,00 €	4500 693 784,00 €
Funktion Schließer functions - NOC		3500 862 677,00 €	3500 662 646,00 €	3500 872 692,00 €	3500 672 661,00 €	3500 882 720,00 €	3500 682 690,00 €	3500 892 734,00 €	3500 692 703,00 €
optional Antibac		4500 862 751,00 €	4500 662 720,00 €	4500 872 767,00 €	4500 672 737,00 €	4500 882 799,00 €	4500 682 768,00 €	4500 892 814,00 €	4500 692 784,00 €
WC und RUF Schließer und Schließer WC and call NOC (both)		3500 867 809,00 €	3500 667 779,00 €	3500 877 824,00 €	3500 677 794,00 €	3500 887 853,00 €	3500 687 822,00 €	3500 897 866,00 €	3500 697 836,00 €
optional Antibac		4500 867 898,00 €	4500 667 867,00 €	4500 877 914,00 €	4500 677 883,00 €	4500 887 947,00 €	4500 687 916,00 €	4500 897 961,00 €	4500 697 930,00 €
WC und RUF Schließer und Öffner WC and call NOC and NCC		3500 865 809,00 €	3500 665 779,00 €	3500 875 824,00 €	3500 675 794,00 €	3500 885 853,00 €	3500 685 822,00 €	3500 895 866,00 €	3500 695 836,00 €
optional Antibac		4500 865 898,00 €	4500 665 867,00 €	4500 875 914,00 €	4500 675 883,00 €	4500 885 947,00 €	4500 685 916,00 €	4500 895 961,00 €	4500 695 930,00 €
WC und Funktion Schließer und Schließer WC and funktion NOC (both)		3500 864 809,00 €	3500 664 779,00 €	3500 874 824,00 €	3500 674 794,00 €	3500 884 853,00 €	3500 684 822,00 €	3500 894 866,00 €	3500 694 836,00 €
optional Antibac		4500 864 898,00 €	4500 664 867,00 €	4500 874 914,00 €	4500 674 883,00 €	4500 884 947,00 €	4500 684 916,00 €	4500 894 961,00 €	4500 694 930,00 €

Nylon Care
Nylon Care 300



Weitere Informationen unter Register  More information see register 	Wand und Wandbeschaffenheit / Wall and wall substance				
	Mauerwerk aus Vollsteinen Brickwork made of full brick	Mauerwerk aus Lochsteinen Brickwork made of perforated brick	Vorwandinstallation Fixing in front of the wall with panels		
	– Beton ≥ B 15 – Vollziegel ≥ Mz 12 – Kalksand - Vollstein ≥ KS 12 – Naturstein mit dichtem Gefüge – Vollbims – Concrete ≥ B 15 – solid brick ≥ Mz 12 – sand-lime brick-solid brick ≥ KS 12 – natural stone with compact grain – solid pumice	– Kalksandlochstein KSL ≥ 12 – Hochlochziegel HLz ≥ 12 – Hohlblockstein ≥ Hbl4, Hbn4 – andere Lochsteine – cavity brick KSL ≥ 12 – Perforated brick HLz ≥ 12 – checker brick ≥ Hbl4, Hbn4 – other hollow brick material	Befestigungsplatte aus mehrschichtverleimtem Holz panels and integrated mounting plate made of hardwood	Befestigungsplatte aus Stahl integrated mounting plate made of steel	ohne Hinterfüterung without backfill
Stützklappgriff / Lift-up supports  Halteplatte mit Blindabdeckung / Base plate with cover plate blind Code 0300 479 	Montageset / Fixing Set 0447 690 24,75€	Montageset / Fixing Set 0447 990 84,50 € mit Injektions-Kartusche* with injection-cartridge* Montageset / Fixing Set 0447 980 55,00 € ohne Injektions-Kartusche without injection-cartridge	Montageset / Fixing Set 0447 750 19,00 €	Montageset / Fixing Set 0447 680 16,50 €	
Montageplatte zur Befestigung von – Wand-/Stützklappgriffe, – Duschspritzschutz Mounting plate for fixing – Wall / Lift-up supports, – Showerguard rail 					Montageplatte Fixing plate 200 x 850 mm 7448 480 378,00 € 1 Set



Stützklappgriff
Lift-up support rail

Code PG 0700

	Code	PG 0700
▶ L= 600 mm	0300 471	383,00 €
L= 600 mm, Antibac	4300 471	429,00 €
▶ L= 725 mm	0300 472	398,00 €
L= 725 mm, Antibac	4300 472	451,00 €
▶ L= 850 mm *	0300 473	427,00 €
L= 850 mm, Antibac *	4300 473	477,00 €
▶ L= 900 mm	0300 474	440,00 €
L= 900 mm, Antibac	4300 474	494,00 €

Nylon Care 300 Stützklappgriff

- Länge 600, 725, 850 und 900 mm, Ø 34 mm,
- aus Nylon, optional mit antibakteriellem Schutz, siehe Register Information,
- erhältlich in den Nylon-Farben,
- links und rechts einsetzbar,
- mit korrosionsgeschütztem durchgehendem Stahlkern,
- Ausladung hochgeklappt 178 mm,
- mit einstellbarer Bremse,
- mit stahlverstärkter Montageplatte für Dreipunktbefestigung,
- einhängbar in vormontierte Schrauben,
- mit Abdeckung aus Nylon für verdeckte Verschraubung,
- alternativ mit integriertem Papierrollenhalter, mit selbsteinstellbarer und wartungsfreier Abrollbremse,
- alternativ mit Bodenstütze,
- *Länge 850 mm entspricht DIN 18040 1-2 und ÖNORM B1600,
- max. zul. Belastung: 100 kg,
- TÜV PRODUCT SERVICE zertifiziert,
- Lieferung ohne Befestigungsschrauben und Dübel.

① Das Montageset ist entsprechend der Wandbeschaffenheit festzulegen und separat zu bestellen, siehe . Weitere Informationen zum Produkt finden Sie in der Montageanleitung, die unter www.normbau-extranet.de heruntergeladen werden kann.

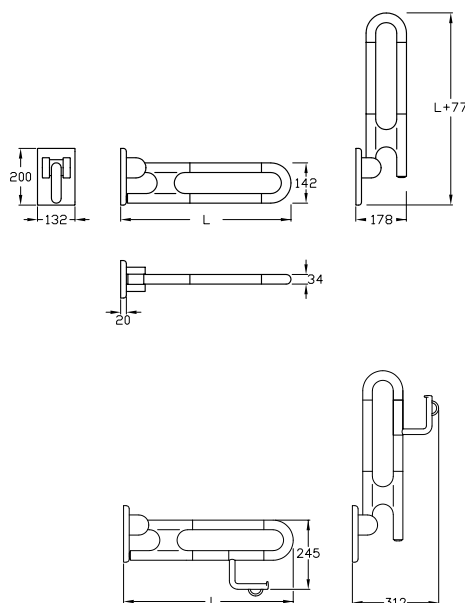
Nylon Care 300 Lift-up support rail

- length 600, 725, 850 and 900mm, 34mm dia.,
- made of Nylon, on request with antibacterial protection, see register information,
- available in Nylon colours,
- left or right hand applicable,
- with non-corrosive steel core throughout,
- space required in lift-up position 178mm from wall,
- with adjustable brake,
- with steel reinforced mounting plate with three-point fixing,
- to be mounted on pre-installed screws,
- with Nylon covers for concealed fixing,
- alternatively with toilet roll holder with self-adjusting and maintenance free roller brake,
- alternatively with floor support,
- *850mm length according to German standard DIN 18040 1-2 and Austrian standard ÖNORM B1600,
- maximum loading permitted: 100kgs,
- certified by TÜV PRODUCT SERVICE,
- supplied without plugs and screws.

① Select appropriate fixing set to suit site conditions see . Further information on the product can be found in the fixing instructions, which can be downloaded from www.normbau-extranet.de.

...mit Papierrollenhalter /...with toilet roll holder

▶ L= 600 mm	0300 475	406,00 €
L= 600 mm, Antibac	4300 475	457,00 €
▶ L= 725 mm	0300 476	433,00 €
L= 725 mm, Antibac	4300 476	484,00 €
▶ L= 850 mm *	0300 477	468,00 €
L= 850 mm, Antibac *	4300 477	507,00 €
▶ L= 900 mm	0300 478	483,00 €
L= 900 mm, Antibac	4300 478	520,00 €



Nylon Care
Nylon Care 300



Nylon Care 300 Stützklappgriff mit Bodenstütze

Beschreibung siehe Stützklappgriff

- Stützklappgriff mit Bodenstütze für Befestigungshöhe 750 und 800 mm,
- max. zul. Belastung: 100 kg.

❗ Alternativ zur Montageplatte bei nichtausreichender Wandbefestigung, können die Stützklappgriffe in Nylon 300 auch mit einer Bodenstütze für eine Befestigungshöhe von 750 und 800 mm geliefert werden. Die Bodenstütze ist nur komplett mit dem Stützklappgriff lieferbar und kann nicht nachgerüstet werden.

Nylon Care 300 Lift-up support rail with floor support

Description see lift-up support rail

- Lift-up support rail with floor support for fixing height of 750 and 800mm,
- maximum loading permitted: 100kgs,

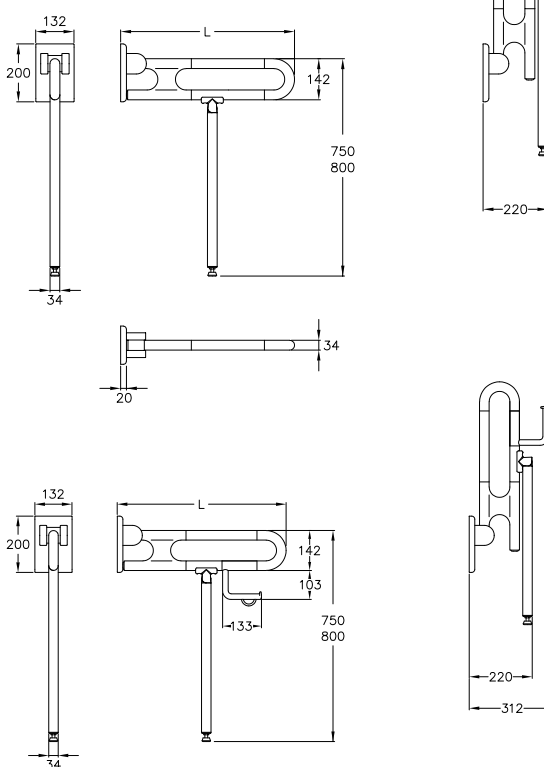
❗ Should an adequate fixing to the wall not be possible, the lift-up support rails of the Nylon 300 are also available with floor support. This lift-up support rail is supplied for a standard fixing height of 750 and 800mm. The floor support is supplied complete with the lift-up support rail and is not retrofitting.

Stützklappgriff mit Bodenstütze
Lift-up support rail with floor support

Code PG 0700

...mit Bodenstütze
...with floor support

...mit Bodenstütze und Papierrollenhalter
...with floor support and toilet roll holder



Stützklappgriff Lift-up support rail	Befestigungshöhe Fixing height	L= 600 mm	L= 725 mm	L= 850 mm	L= 900 mm
...mit Bodenstütze ...with floor support	750 mm	0300 451 549,00 €	0300 452 561,00 €	0300 453 591,00 €	0300 454 606,00 €
optional Antibac		4300 451 613,00 €	4300 452 632,00 €	4300 453 663,00 €	4300 454 680,00 €
...mit Bodenstütze und Papierrollenhalter ...with floor support and toilet roll holder		0300 455 570,00 €	0300 456 598,00 €	0300 457 634,00 €	0300 458 648,00 €
optional Antibac		4300 455 640,00 €	4300 456 668,00 €	4300 457 710,00 €	4300 458 727,00 €
...mit Bodenstütze ...with floor support	800 mm	0300 431 549,00 €	0300 432 561,00 €	0300 433 591,00 €	0300 434 606,00 €
optional Antibac		4300 431 613,00 €	4300 432 632,00 €	4300 433 663,00 €	4300 434 680,00 €
...mit Bodenstütze und Papierrollenhalter ...with floor support and toilet roll holder		0300 435 570,00 €	0300 436 598,00 €	0300 437 634,00 €	0300 438 648,00 €
optional Antibac		4300 435 640,00 €	4300 436 668,00 €	4300 437 710,00 €	4300 438 727,00 €



Halteplatte mit Blindabdeckung

- 132 x 200 x 20 mm,
- aus Nylon,
- erhältlich in den Nylon-Farben,
- zum späteren Austausch mit Stützklappgriffen und Wandstützgriffen der Serie Nylon 300/400,
- Lieferung mit Werkzeug zum Demontieren der Kunststoffabdeckung.

① Das Montageset ist entsprechend der Wandbeschaffenheit festzulegen und separat zu bestellen, siehe

Retaining plate with cover plate blind

- 132 x 200 x 20mm
- made of Nylon,
- available in Nylon colours,
- for later exchange of lift-up support rails and wall support rails of the Nylon 300/400 series,
- supplied with tool for dismantling the nylon cover.

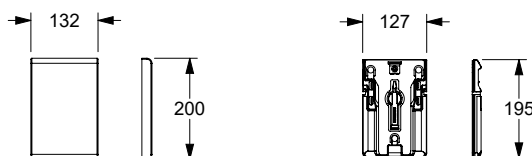
① Select appropriate fixing set to suit site conditions see

Halteplatte mit Blindabdeckung

► 132 x 200 x 20 mm

Code PG 0700

0300 479 72,00 €



Papierrollenhalter, nachrüstbar

- 141 x 117 mm,
- aus Nylon, optional mit antibakteriellem Schutz, Register Information,
- erhältlich in den Nylon-Farben,
- mit selbststellender und wartungsfreier Abrollbremse.

Toilet roll holder, retrofittable

- 141 x 117mm,
- made of Nylon, on request with antibacterial protection, see register information,
- available in Nylon colours,
- with self-adjusting maintenance-free roll brake.

Papierrollenhalter

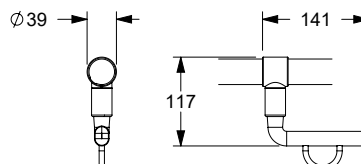
► PRH 98, Nylon
141 x 117 mm

Code PG 2000

0449 120 51,00 €

► PRH 98, Nylon
141 x 117 mm, Antibac

4449 120 72,50 €



Funksender

► NY.WCR 435
nachrüstbar/retrofittable

Code PG 2000

0449 010 426,00 €

Funksender


- für Inox Care und Nylon Care Stützklappgriffe mit Bildzeichen für WC-Spülauslösung
- 868,4 MHz Funksender zur kabellosen WC-Spülauslösung,
- Gehäusemaße: 85 x 46 x 16 mm,

kompatibel zu:
Geberit: 115.867.00.1, 115.869.00.1,
115.897.00.1, 115.898.00.1,
115.867.SN, 115.869.SN,
Grohe: 38759SD0,
Sanit: 05.042.00..0000,
05.014.00..0000,
05.015.00..0000,
Tece: 9.240.354, 9.240.355,
Viega: 696177

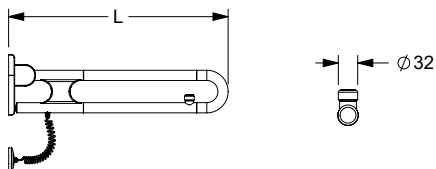
Remote control

- for Inox Care and Nylon Care Lift-up support rails with symbol for toilet flush
- 868,4 MHz remote control for cordless toilet flush,
- Casing measurements: 85 x 46 x 16mm,

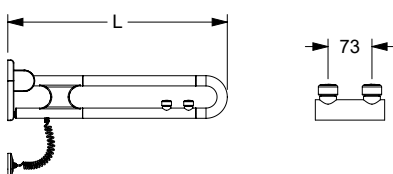
compatible with:
Geberit: 115.867.00.1, 115.869.00.1,
115.897.00.1, 115.898.00.1,
15.867.SN, 115.869.SN,
Grohe: 38759SD0,
Sanit: 05.042.00..0000,
05.014.00..0000,
05.015.00..0000,
Tece: 9.240.354, 9.240.355,
Viega: 696177



Anschluss verdeckt **mit Rosette** mit 1 E-Taster
Connection covered **with rose** with 1 E-Button



Anschluss verdeckt **mit Rosette** mit 1 E-Taster
Connection covered **with rose** with 1 E-Button



Nylon Care 300 Stützklappgriff, mit E-Taster für WC-Spülungen und Rufanlagen

Anschluss verdeckt mit Rosette

Beschreibung siehe Ausführung Nylon Care 300 Stützklappgriff.

- E-Taster Ø 32 mm, mit Bildzeichen:
 - Farbe blau für WC-Spülung,
 - Farbe rot für die Option Ruf Taste,
 - Farbe schwarz für eine frei belegbare Option (neutral).
- Anschluss verdeckt mit Rosette Ø 80 mm,
- Spiralkabel 4-adrig 0,25 mm² für Steuerung bis 24 V,
- max. zul. Belastung: 100 kg,
- Länge 850 mm entspricht DIN 18040 1-2 und ÖNORM B1600.

① Der Stützklappgriff kann mit ein oder zwei E-Taster geliefert werden. E-Taster mit der Funktion »Schließer« werden überwiegend für WC-Spülungen eingesetzt; sie können auch mit einer frei belegbaren Option ausgestattet werden. Die Funktion »Öffner« wird überwiegend bei Rufanlagen verwendet.

Nylon Care 300 Lift-up support rail, with E-Button for toilet flush and call system

Connection covered with rose


Description see version Nylon Care 300 Lift-up support rail.

- E-Button 32mm dia, with symbol:
 - colour blue for toilet flush,
 - colour red for option call,
 - colour black for a free definable option (neutral),
- connections: concealed with rose Ø80 mm,
- four lead 0,25mm² helix cable suitable for up to 24V D.C.,
- maximum loading permitted: 100kgs,
- 850mm length according to German standard DIN 18040 1-2 and Austrian standard ÖNORM B1600.

① One or two E-Buttons can be mounted on a lift-up support rail. E-Buttons with function »normally open contact« are mostly used for toilet flush, they can also be equipped with another free definable option. E-Buttons with function »normally closed contact« are mostly used for call systems.

Einzuplanende kompatible Systeme für E-Taster siehe Seite 479.
Please refer to page 479 concerning interoperable systems for E-buttons.

Tasterfunktionen Functions of electric button	Farbe der Taster Colour buttons	Anschluss verdeckt mit Rosette Connection covered with rose			
		L=600 mm	L=725 mm	L=850 mm	L=900 mm
PG 0700					
WC-Schließer WC - NOC		0311 761 677,00 €	0311 771 692,00 €	0311 781 720,00 €	0311 791 734,00 €
optional Antibac		4311 761 751,00 €	4311 771 767,00 €	4311 781 799,00 €	4311 791 814,00 €
RUF-Schließer Call - NOC		0311 766 677,00 €	0311 776 692,00 €	0311 786 720,00 €	0311 796 734,00 €
optional Antibac		4311 766 751,00 €	4311 776 767,00 €	4311 786 799,00 €	4311 796 814,00 €
RUF-Öffner call - NCC		0311 763 677,00 €	0311 773 692,00 €	0311 783 720,00 €	0311 793 734,00 €
optional Antibac		4311 763 751,00 €	4311 773 767,00 €	4311 783 799,00 €	4311 793 814,00 €
Funktion Schließer functions - NOC		0311 762 677,00 €	0311 772 692,00 €	0311 782 720,00 €	0311 792 734,00 €
optional Antibac		4311 762 751,00 €	4311 772 767,00 €	4311 782 799,00 €	4311 792 814,00 €
WC und RUF Schließer und Schließer WC and call NOC (both)		0311 767 809,00 €	0311 777 824,00 €	0311 787 853,00 €	0311 797 866,00 €
optional Antibac		4311 767 898,00 €	4311 777 914,00 €	4311 787 947,00 €	4311 797 961,00 €
WC und RUF Schließer und Öffner WC and call NOC and NCC		0311 765 809,00 €	0311 775 824,00 €	0311 785 853,00 €	0311 795 866,00 €
optional Antibac		4311 765 898,00 €	4311 775 914,00 €	4311 785 947,00 €	4311 795 961,00 €
WC und Funktion Schließer und Schließer WC and funktion NOC (both)		0311 764 809,00 €	0311 774 824,00 €	0311 784 853,00 €	0311 794 866,00 €
optional Antibac		4311 764 898,00 €	4311 774 914,00 €	4311 784 947,00 €	4311 794 961,00 €



Nylon Care 300 Stützklappgriff, mit E-Taster für WC-Spülungen und Rufanlagen

Anschluss verdeckt mit Montageplatte

Beschreibung siehe Ausführung Nylon Care 300 Stützklappgriff.

- E-Taster Ø 32 mm, mit Bildzeichen:
 - Farbe blau für WC-Spülung,
 - Farbe rot für die Option Ruf Taste,
 - Farbe schwarz für eine frei belegbare Option (neutral).
- Spiralkabel 4-adrig 0,25 mm² für Steuerungspannung bis 24 V,
- max. zul. Belastung: 100 kg,
- Länge 850 mm entspricht DIN 18040 1-2 und ÖNORM B1600.

- ① Der Stützklappgriff kann mit ein oder zwei E-Taster geliefert werden. E-Taster mit der Funktion »Schließer« werden überwiegend für WC-Spülungen eingesetzt; sie können auch mit einer frei belegbaren Option ausgestattet werden. Die Funktion »Öffner« wird überwiegend bei Rufanlagen verwendet.

Nylon Care 300 Lift-up support rail, with E-Button for toilet flush and call system

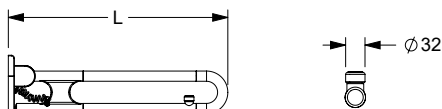
Connection to mounting plate

Description see version Nylon Care 300 Lift-up support rail.

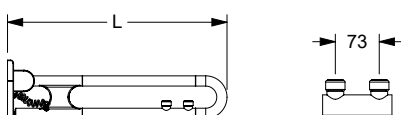
- E-Button 32mm dia, with symbol:
 - colour blue for toilet flush,
 - colour red for option call,
 - colour black for a free definable option (neutral),
- four lead 0,25mm² helix cable suitable for up to 24V D.C.,
- maximum loading permitted: 100kgs,
- 850mm length according to German standard DIN 18040 1-2 and Austrian standard ÖNORM B1600.

- ① One or two E-Buttons can be mounted on a lift-up support rail. E-Buttons with function »normally open contact« are mostly used for toilet flush, they can also be equipped with another free definable option. E-Buttons with function »normally closed contact« are mostly used for call systems.

Anschluss verdeckt mit Montageplatte mit 1 E-Taster
Connection to mounting plate with 1 E-Button



Anschluss verdeckt mit Montageplatte mit 2 E-Taster
Connection to mounting plate with 2 E-Buttons



Einzuplanende kompatible Systeme für E-Taster siehe Seite 479.
Please refer to page 479 concerning interoperable systems for E-buttons.

Tasterfunktionen Functions of electric button	Farbe der Taster Colour buttons	Anschluss verdeckt mit Montageplatte Connection to mounting plate			
		L=600 mm	L=725 mm	L=850 mm	L=900 mm
PG 0700		Bestellnummern Nylon Care 300 Stützklappgriff, mit E-Taster Order no. for Nylon Care 300 Lift-up support rail, with E-Buttons			
WC-Schließer WC - NOC		0311 861 677,00 €	0311 871 692,00 €	0311 881 720,00 €	0311 891 734,00 €
optional Antibac		4311 861 751,00 €	4311 871 767,00 €	4311 881 799,00 €	4311 891 814,00 €
RUF-Schließer Call - NOC		0311 866 677,00 €	0311 876 692,00 €	0311 886 720,00 €	0311 896 734,00 €
optional Antibac		4311 866 751,00 €	4311 876 767,00 €	4311 886 799,00 €	4311 896 814,00 €
RUF-Öffner call - NCC		0311 863 677,00 €	0311 873 692,00 €	0311 883 720,00 €	0311 893 734,00 €
optional Antibac		4311 863 751,00 €	4311 873 767,00 €	4311 883 799,00 €	4311 893 814,00 €
Funktion Schließer functions - NOC		0311 862 677,00 €	0311 872 692,00 €	0311 882 720,00 €	0311 892 734,00 €
optional Antibac		4311 862 751,00 €	4311 872 767,00 €	4311 882 799,00 €	4311 892 814,00 €
WC und RUF Schließer und Schließer WC and call NOC (both)		0311 867 809,00 €	0311 877 824,00 €	0311 887 853,00 €	0311 897 866,00 €
optional Antibac		4311 867 898,00 €	4311 877 914,00 €	4311 887 947,00 €	4311 897 961,00 €
WC und RUF Schließer und Öffner WC and call NOC and NCC		0311 865 809,00 €	0311 875 824,00 €	0311 885 853,00 €	0311 895 866,00 €
optional Antibac		4311 865 898,00 €	4311 875 914,00 €	4311 885 947,00 €	4311 895 961,00 €
WC und Funktion Schließer und Schließer WC and funktion NOC (both)		0311 864 809,00 €	0311 874 824,00 €	0311 884 853,00 €	0311 894 866,00 €
optional Antibac		4311 864 898,00 €	4311 874 914,00 €	4311 884 947,00 €	4311 894 961,00 €

Nylon Care

Nylon Care 300



Rückenlehne

- 520 x 210 x 150 mm, 520 x 210 x 220 mm, 545 x 210 x 150 mm, 545 x 210 x 220 mm, Ø 32 mm,
- Bügel aus Edelstahl, Werkstoff Nr. 1.4301 (A2, AISI 304) pulverbeschichtet in schwarz (016), manhattan (067), dunkelgrau (018) oder weiß (019),
- Polster aus PUR-Integralschaum, Farbe schwarz oder hellgrau,
- ohne Rosetten, verdeckte Verschraubung mit Gewindestift von unten montiert,
- Schrauben aus Edelstahl,
- Montageset passend für Vorwandinstallation liegt bei,
- entspricht DIN 18040-1 / ÖNORM B1600.

Backrest

- 520 x 210 x 150mm, 520 x 210 x 220mm, 545 x 210 x 150mm, 545 x 210 x 220mm, 32mm dia.,
- backrest support made of stainless steel, material No. 1.4301 (A2, AISI 304) with scratch-resistant powder coating, available in colours: black (016), manhattan (067), dark grey (018) or white (019),
- padded, made of PUR integral foam, colour black or light grey,
- without roses, concealed fixing with grub screw from bottom,
- stainless steel screws,
- suitable fixing set for front-wall installation included,
- according to German standard DIN 18040-1 and Austrian standard ÖNORM B1600.

Rückenlehne Code PG 0700
Backrest

▶ 520 x 210 x 150 mm **0300 416** 348,00 €
Polster schwarz
padded backrest, colour black

▶ 520 x 210 x 150 mm **0300 417** 348,00 €
Polster hellgrau
padded backrest, colour light grey

▶ 520 x 210 x 220 mm **0300 418** 363,00 €
Polster schwarz
padded backrest, colour black

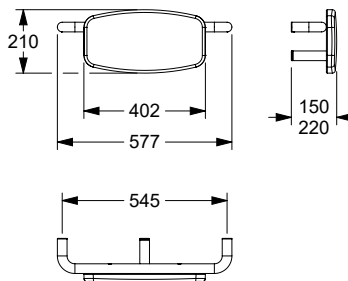
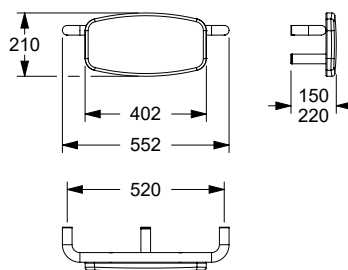
▶ 520 x 210 x 220 mm **0300 419** 363,00 €
Polster hellgrau
padded backrest, colour light grey

▶ 545 x 210 x 150 mm **0300 420** 348,00 €
Polster schwarz
backrest, colour black

▶ 545 x 210 x 150 mm **0300 421** 348,00 €
Polster hellgrau
backrest, colour light grey


▶ 545 x 210 x 220 mm **0300 422** 363,00 €
Polster schwarz
padded backrest black

▶ 545 x 210 x 220 mm **0300 423** 363,00 €
Polster hellgrau
padded backrest light grey





NEW



Dichtronde

- Ø 62 mm,
- selbstklebend, mit Trägerfolie,
- aus Zellkautschuk EPDM, Farbe schwarz,
- ermöglicht die normgerechte Abdichtung der Bohrpunkte (DIN 18534-1),
- auch auf Fugen einsetzbar,
- für alle Nylon Care Produkte mit Rosette Ø 70 mm einsetzbar,
- Verpackungseinheit 10 bzw. 50 Stück.

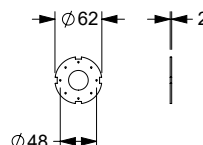
Rose Gasket

- Ø 62mm,
- self-adhesive, with carrier foil,
- made of cell rubber EPDM, colour black,
- sealing of the drilling points according to German standard DIN 18534-1 possible,
- can also be used on seams,
- can be used with all Nylon Care products with Ø 70mm rose,
- packing units of 10 pcs respectively 50 pcs.

Dichtronde Rose Gasket

Code

▶ 62 x 2 mm	0300 901	16,75 €
10 Stück 10 pieces		
▶ 62 x 2 mm	0300 910	58,50 €
50 Stück 50 pieces		



Winkelgriff

- 360 x 360 mm, 90°, Ø 34 mm, mit 2 Befestigungspunkten,
- 360 x 700 mm, 90°, Ø 34 mm,
- 500 x 750 mm, 90°, Ø 34 mm,
- 500 x 950 mm, 90°, Ø 34 mm, mit 3 Befestigungspunkten,
- aus Nylon, optional mit antibakteriellem Schutz, Register Information,
- erhältlich in den Nylon-Farben,
- links und rechts einsetzbar,
- mit korrosionsgeschütztem durchgehendem Stahlkern,
- mit faserverstärkten Kunststoffrosetten Ø 70 mm für verdeckte Verschraubung,
- mit Dichtronde zur normgerechten Abdichtung der Bohrpunkte (DIN 18534-1),
- Schrauben aus Edelstahl,
- max. zul. Belastung: 125 kg,
- erfüllt die Anforderungen nach DIN 18040,
- Lieferung mit Edelstahl Torx-Schrauben Ø 6 x 70 mm und Dübeln für Vollbaustoffe,
- 500 x 750 mm entspricht ÖNORM B 1600.

Grab rail

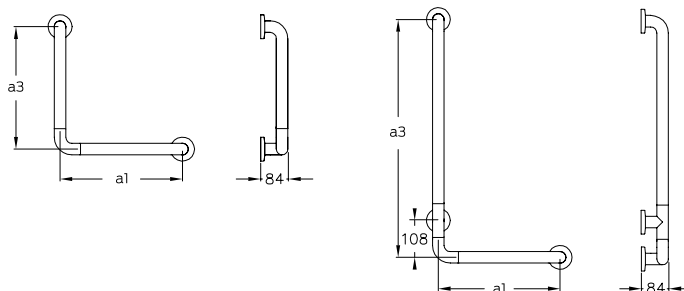
- 360 x 360 mm, 90°, 34mm dia., with two fixing points
- 360 x 700 mm, 90°, 34mm dia., 500 x 750 mm, 90°, 34mm dia., 500 x 950 mm, 90°, 34mm dia., with 3 fixing points,
- made of Nylon, on request with antibacterial protection, see register information,
- available in Nylon colours,
- left or right hand application,
- with non-corrosive steel core throughout,
- fiber reinforced plastic roses 70mm dia. for concealed screw fixing,
- with Rose Gasket for sealing of the drilling points according to German standard DIN 18534-1,
- screws made of stainless steel,
- maximum loading permitted: 125kgs,
- meets the requirements of DIN 18040,
- supplied with 6mm dia. x 70mm stainless steel Torx screws and plugs for solid masonry,
- 500 x 750mm according to Austrian standard ÖNORM B1600.

Winkelgriff Grab rail

a1 / mm	a2 / mm	a3 / mm	Antibac	Code	PG 0700
360		360		0300 642	191,00 €
360		360	●	4300 642	210,00 €
360		700		0300 641	207,00 €
360		700	●	4300 641	233,00 €
500		750		0300 650	226,00 €
500		750	●	4300 650	255,00 €
500		950		0300 685	247,00 €
500		950	●	4300 685	274,00 €
300-900		300-900		0300 364	284,00 €
300-900		300-900	●	4300 364	317,00 €

① Nachrüstbarer Papierrollenhalter 0449 120/ 4449 120, optional mit antibakteriellem Schutz.

① Toilet roll holder 0449 120/ 4449 120 retrofittable, on request with antibacterial protection.



Nylon Care

Nylon
Care 300



Winkelgriff Grab rail

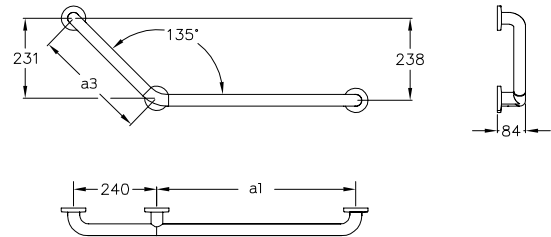
a1 / mm	a2 / mm	a3 / mm	Antibac	Code	PG 0700
579		336		0300 643	208,00 €
579		336	●	4300 643	234,00 €
336		336		0300 644	206,00 €
336		336	●	4300 644	231,00 €

Winkelgriff

- 579 x 336 mm, 135°, Ø 34 mm,
336 x 336 mm, 135°, Ø 34 mm,
- mit 3 Befestigungspunkten,
- weitere Beschreibung siehe oben.

Grab rail

- 579 x 336 mm, 135°, 34mm dia.,
336 x 336 mm, 135°, 34mm dia.,
- with three fixing points,
- further details see above.



Haltegriff Grab bar

mit Rosetten
with roses

a1 / mm	a2 / mm	a3 / mm	Antibac	Code	PG 1500
300				0444 030	90,00 €
300			●	4444 030	100,00 €

Haltegriff/Handtuchhalter

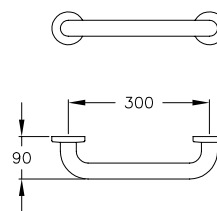
- Achsabstand 300 mm, Ø 34 mm,
- aus Nylon, optional mit antibakteriellem Schutz, siehe Register Information,
- glattes Rohr, einteilig,
- erhältlich in den Nylon-Farben,
- mit korrosionsgeschütztem durchgehendem Stahlkern,
- mit Rosetten Ø 70 mm für verdeckte Verschraubung,
- Schrauben aus Edelstahl, mit faserverstärkten Kunststoffrosetten,
- Lieferung mit Edelstahl Torx-Schrauben Ø 6 x 70 mm und Dübeln für Vollbaustoffe.

Grab bar/towel rail

- axial dimension 300mm, 34mm dia.,
- made of Nylon, on request with antibacterial protection, see register information,
- smooth surface, injected in one piece,
- available in Nylon colours,
- with non-corrosive steel core throughout,
- with roses 70mm dia. for concealed screw fixing,
- stainless steel screws with fiber reinforced plastic roses,
- supplied with 6mm dia. x 70mm stainless Torx screws and plugs for solid masonry.

① für den Einsatz von Dichtringen
0300 901/0300 910 geeignet.

① Suitable for use with Rose Gasket
0300 901/0300 910





Haltegriff

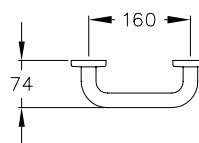
- Achsmaß 160 mm, Ø 23 mm,
- aus Nylon, optional mit antibakteriellem Schutz, siehe Register Information,
- glattes Rohr, einteilig,
- erhältlich in den Nylon-Farben,
- mit Rosetten Ø 55 mm für verdeckte Verschraubung,
- Lieferung mit Edelstahl Torx-Schrauben Ø 5 x 60 mm und Dübeln für Vollbaustoffe.

Grab bar

- axial dimension 160mm, 23mm dia.,
- made of Nylon, on request with antibacterial protection, see register information,
- smooth surface, injected in one piece,
- available in Nylon colours,
- with roses 55mm dia. for concealed screw fixing,
- supplied with 5mm dia. x 60mm stainless steel Torx screws and plugs for solid masonry.

Haltegriff Grab bar

a1 / mm	a2 / mm	a3 / mm	Antibac	Code	PG 1500
160				0309 230	33,75 €
160			●	4309 230	37,75 €



Haltegriff

- Achsabstand (a) = 220/269 mm, Ø 34 mm,
- aus Nylon, optional mit antibakteriellem Schutz, Register Information,
- glattes Rohr, einteilig,
- erhältlich in den Nylon-Farben,
- mit Rosetten Ø 70 mm für verdeckte Verschraubung.
- Lieferung mit Edelstahl Torx-Schrauben Ø 6 x 70 mm und Dübeln für Vollbaustoffe.

Grab bar

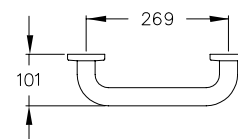
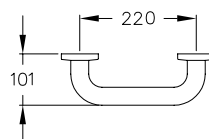

- axial dimension (a) = 220/269mm, 34mm dia.,
- made of Nylon, on request with antibacterial protection, see register information,
- smooth surface, injected in one piece,
- available in Nylon colours,
- with roses 70mm dia. for concealed screw fixing,
- supplied with 6mm dia. x 70mm stainless Torx screws and plugs for solid masonry.

① für den Einsatz von Dichtringen 0300 901/0300 910 geeignet.

① Suitable for use with Rose Gasket 0300 901/0300 910

Haltegriff Grab bar

a1 / mm	a2 / mm	a3 / mm	Antibac	Code	PG 1500
220				0363 030	77,50 €
220			●	4363 030	87,00 €
269				0364 030	86,00 €
269			●	4364 030	96,00 €





Haltegriff Grab bar

a1 / mm	a2 / mm	a3 / mm	Antibac	Code	PG 0700
300				0300 633	90,00 €
300			●	4300 633	100,00 €
400				0300 634	103,00 €
400			●	4300 634	116,00 €
500				0300 635	107,00 €
500			●	4300 635	120,00 €
600				0300 636	113,00 €
600			●	4300 636	125,00 €

Haltegriff

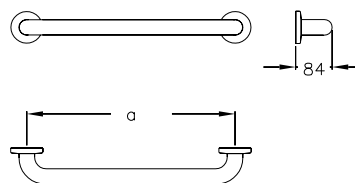
- Achsmaß (a) 300, 400, 500 und 600 mm, Ø 34 mm,
- aus Nylon, optional mit antibakteriellem Schutz, Register Information,
- glattes Rohr, einteilig,
- erhältlich in den Nylon-Farben,
- mit korrosionsgeschütztem durchgehendem Stahlkern,
- mit faserverstärkten Kunststoffrosetten, Ø 70 mm für verdeckte Verschraubung,
- mit Dichtronde zur normgerechten Abdichtung der Bohrpunkte (DIN 18534-1),
- max. zul. Belastung: 125 kg,
- zum Einhängen von Einhängesitzen 0847 710/...910/...714/...914/...719/...919, 8750... ab a = 300 mm, 0300 771/...772, 0844..., 0847 110 ab a = 500 mm, 0300773/...774, 0847 114 ab a = 600 mm,
- erfüllt die Anforderungen nach DIN 18040,
- Lieferung mit Edelstahl Torx-Schrauben Ø 6 x 70 mm und Dübeln für Vollbaustoffe.

ⓘ Nicht für verschiebbare Brausehalterstange geeignet.

Grab bar

- axial dimension (a) 300, 400, 500 and 600mm, 34mm dia,
- made of Nylon, on request with antibacterial protection, see register information,
- smooth surface, injected in one piece,
- available in Nylon colours,
- with non-corrosive steel core,
- with fiber reinforced plastic roses, 70mm dia. for concealed screw fixing,
- with Rose Gasket for sealing of the drilling points according to German standard DIN 18534-1,
- maximum loading permitted: 125kgs,
- suitable for suspendable shower seats 0847 710/...910/...714/...914/...719/...919, 8750... from a = 300mm, 0300 771/...772, 0844..., 0847 110 from a = 500mm, 0300773/...774, 0847 114 from a = 600mm,
- meets the requirements of DIN 18040,
- supplied with stainless steel Torx screws 6mm dia. x 70mm and plugs for solid masonry.

ⓘ Not suitable for movable shower head rail.



Haltegriff Grab bar

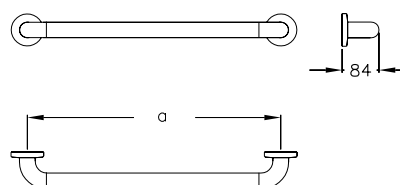
a1 / mm	a2 / mm	a3 / mm	Antibac	Code	PG 0700
800				0300 638	124,00 €
800			●	4300 638	139,00 €
1000				0300 639	132,00 €
1000			●	4300 639	149,00 €

Haltegriff

- Achsmaß (a) 800, 1000 mm, Ø 34 mm,
- aus Nylon, optional mit antibakteriellem Schutz, Register Information,
- glattes Rohr,
- erhältlich in den Nylon-Farben,
- mit korrosionsgeschütztem durchgehendem Stahlkern,
- mit faserverstärkten Kunststoffrosetten, Ø 70 mm für verdeckte Verschraubung,
- mit Dichtronde zur normgerechten Abdichtung der Bohrpunkte (DIN 18534-1),
- max. zul. Belastung: 125 kg,
- erfüllt die Anforderungen nach DIN 18040,
- Lieferung mit Edelstahl Torx-Schrauben Ø 6 x 70 mm und Dübeln für Vollbaustoffe.

Grab bar

- axial dimension (a) 800, 1000mm, 34mm dia,
- made of Nylon, on request with antibacterial protection, see register information,
- smooth surface,
- available in Nylon colours,
- with non-corrosive steel core,
- with fiber reinforced plastic roses, 70mm dia. for concealed screw fixing,
- with Rose Gasket for sealing of the drilling points according to German standard DIN 18534-1,
- maximum loading permitted: 125kgs,
- meets the requirements of DIN 18040,
- supplied with stainless steel Torx screws 6mm dia. x 70mm and plugs for solid masonry.





Duschhandlauf Shower handrail

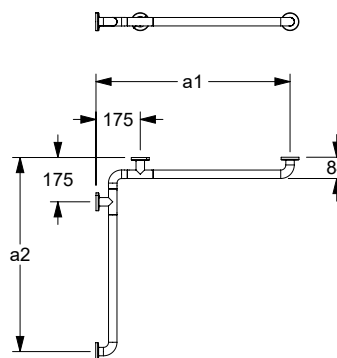
a1 / mm	a2 / mm	a3 / mm	Antibac	Code	PG 0700
767	767			0300 831	301,00 €
767	767		●	4300 831	338,00 €

Duschhandlauf

- 767 x 767 mm, Ø 34 mm,
- aus Nylon, optional mit antibakteriellem Schutz, Register Information,
- erhältlich in den Nylon-Farben,
- links und rechts einsetzbar,
- mit korrosionsgeschütztem durchgehendem Stahlkern,
- mit faserverstärkten Kunststoffrosetten Ø 70 mm für verdeckte Verschraubung,
- mit Dichtronde zur normgerechten Abdichtung der Bohrpunkte (DIN 18534-1),
- Schrauben aus Edelstahl,
- max. zul. Belastung: 175 kg,
- zum Einhängen von Einhängesitzen 0300 ..., 0844 ..., 0847 ..., 8750...,
- erfüllt die Anforderungen nach DIN 18040,
- Lieferung mit Edelstahl Torx-Schrauben Ø 6 x 70 mm und Dübeln für Vollbaustoffe.

Corner shower rail

- 767 x 767mm, 34mm dia.,
- made of Nylon, on request with antibacterial protection, see register information,
- available in Nylon colours,
- left and right hand application,
- with non-corrosive steel core throughout,
- with fiber reinforced plastic roses 70mm dia. for concealed screw fixing,
- with Rose Gasket for sealing of the drilling points according to German standard DIN 18534-1,
- screws made of stainless steel,
- maximum loading permitted: 175kgs,
- suitable for suspendable shower seats 0300 ..., 0844 ..., 0847 ..., 8750...,
- meets the requirements of DIN 18040,
- supplied with 6mm dia. x 70mm stainless steel Torx screws and plugs for solid masonry.



Duschhandlauf Shower handrail

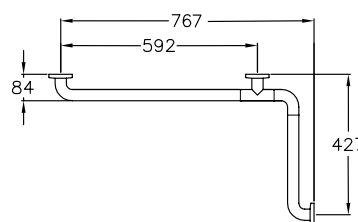
a1 / mm	a2 / mm	a3 / mm	Antibac	Code	PG 0700
427	767			0300 832	223,00 €
427	767		●	4300 832	249,00 €

Duschhandlauf

- 427 x 767 mm, Ø 34 mm,
- aus Nylon, optional mit antibakteriellem Schutz, Register Information,
- erhältlich in den Nylon-Farben,
- links und rechts einsetzbar,
- mit korrosionsgeschütztem durchgehendem Stahlkern,
- mit faserverstärkten Kunststoffrosetten Ø 70 mm für verdeckte Verschraubung,
- mit Dichtronde zur normgerechten Abdichtung der Bohrpunkte (DIN 18534-1),
- Schrauben aus Edelstahl,
- max. zul. Belastung: 175 kg,
- a2 zum Einhängen von Einhängesitzen 0300 ..., 0844 ..., 0847 ..., 8750...,
- erfüllt die Anforderungen nach DIN 18040,
- Lieferung mit Edelstahl Torx-Schrauben Ø 6 x 70 mm und Dübeln für Vollbaustoffe.

Corner shower rail

- 427 x 767mm, 34mm dia.,
- made of Nylon, on request with antibacterial protection, see register information,
- available in Nylon colours,
- left and right hand application,
- with non-corrosive steel core throughout,
- with fiber reinforced plastic roses 70mm dia. for concealed screw fixing,
- with Rose Gasket for sealing of the drilling points according to German standard DIN 18534-1,
- screws made of stainless steel,
- maximum loading permitted: 175kgs,
- a2 suitable for suspendable shower seats 0300 ..., 0844 ..., 0847 ..., 8750...,
- meets the requirements of DIN 18040,
- supplied with 6mm dia. x 70mm stainless steel Torx screws and plugs for solid masonry.





Brausehalter

- 90 x 113 mm,
- aus Nylon, optional mit antibakteriellem Schutz, Register Information,
- mit langem Bedienhebel,
- erhältlich in den Nylon-Farben,
- für Brausestangen Ø 34 mm,
- stufenlose Höhen- und Winkeleinstellung,
- Aufnahmekonus passend für Handbrausen unterschiedlicher Fabrikate, mit seitlichem Vielzweckhaken.

Shower head holder

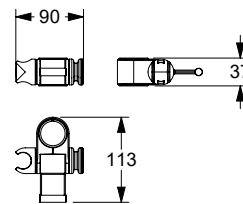
- 90 x 113mm,
- made of Nylon, on request with antibacterial protection, see register information,
- with extra long lever,
- available in Nylon colours,
- for shower handrail 34mm dia.,
- easy adjustment to any height and angle,
- shower head holder suitable for various hand shower heads, with multi-purpose side hook.

Brausehalter Shower head holder

Code PG 1500

- ▶ NY.BRH 91
90 x 113 mm
- ▶ 90 x 113 mm, Antibac

0515 050 57,00 €
4515 050 63,00 €



Haken, nachrüstbar / Brauseschlauchführung

- 64 x 36 mm,
- aus Nylon, optional mit antibakteriellem Schutz, siehe Register Information,
- erhältlich in den Nylon-Farben,
- zum Aufklipsen auf Duschhandläufe und Brausestangen Ø 30-34 mm,
- mit Gummieinlagen zur Rutschhemmung,
- dient an Handläufen als Haken oder zur Führung des Brauseschlauchs an der Brausehalterstange.

Cavere Hook, retrofittable / Shower hose guide

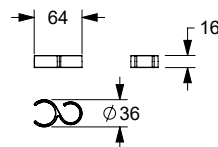
- 64 x 36mm,
- made of Nylon, on request with antibacterial protection, see register information,
- available in Nylon colours,
- for clipping onto shower handrails and shower head rails 30-34mm dia.,
- with rubber inserts for slip resistance,
- serves as a hook on handrails or for guiding the shower hose on the shower rail.

Haken / Brauseschlauchführung Hook / Shower hose guide

Code PG 1500

- ▶ 64 x 36 mm
- ▶ 64 x 36 mm, Antibac

0925 391 13,50 €
4925 391 14,00 €





**Distanzscheibe
Spacer**

Code PG 0700

▶ Ø 72 mm

0300 889 12,25 €

Nylon Care Distanzstück

- Ø 72 mm,
- aus Polyamid,
- lieferbar in den Nylon Farben,
- zum Einsatz an Wänden mit Teilverfliesung.

Beispiel :

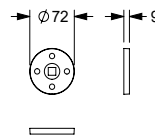
Wenn ein Befestigungspunkt auf einem nicht verfliesen Bereich liegt, kann die Distanzscheibe zum Ausgleich untergelegt werden.

Nylon Care Spacer

- Ø 72 mm,
- made of polyamid,
- available in Nylon colours,
- the spacer is used for walls which are partially tiled.

Example:

If a fixing point is located on a non-tiled area, the spacer can be placed underneath to compensate.



Brausehalterstange

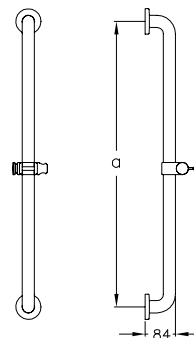
- Achsmaß (a) = 600, 1086 mm, Ø 34 mm,
- aus Nylon, optional mit antibakteriellem Schutz, Register Information,
- erhältlich in den Nylon-Farben,
- mit korrosionsgeschütztem durchgehendem Stahlkern,
- mit stufenlos verstellbarem Brausehalter,
- stufenlose Höhen- und Winkeleinstellung der Brause,
- Aufnahmekonus passend für Handbrausen unterschiedlicher Fabrikate, mit seitlichem Vielzweckhaken,
- mit faserverstärkten Kunststoffrosetten Ø 70 mm für verdeckte Verschraubung,
- mit Dichtronde zur normgerechten Abdichtung der Bohrpunkte (DIN 18534-1),
- Schrauben aus Edelstahl,
- max. zul. Belastung: 125 kg,
- Lieferung mit Edelstahl Torx-Schrauben Ø 6 x 70 mm und Dübeln für Vollbaustoffe.

Shower head rail

- axial dimension (a) = 600, 1086mm, 34mm dia.,
- made of Nylon, on request with antibacterial protection, see register information,
- available in Nylon colours,
- with non-corrosive steel core throughout,
- with adjustable shower head holder,
- easy adjustment to any height and angle,
- shower head holder suitable for various hand shower heads, with multi-purpose side hook,
- with fiber reinforced plastic roses 70mm dia. for concealed screw fixing,
- with Rose Gasket for sealing of the drilling points according to German standard DIN 18534-1,
- screws made of stainless steel,
- maximum loading permitted: 125kgs,
- supplied with 6mm dia. x 70mm stainless steel Torx screws and plugs for solid masonry.

**Brausehalterstange
Shower head rail**

a1 / mm	a2 / mm	a3 / mm	Antibac	Code	PG 0700
		600		0300 881	161,00 €
		600	●	4300 881	183,00 €
		1086		0300 882	205,00 €
		1086	●	4300 882	230,00 €



Nylon Care

Nylon Care 300



Brausehalterstange, verschiebbar

- a = 1158 mm, Ø 34 mm,
- aus Nylon, optional mit antibakteriellem Schutz, Register Information,
- erhältlich in den Nylon-Farben,
- nachrüstbare verschiebbare Brausehalterstange in Anwendung für NORMBAU Duschhandläufe der Serie 300,
- mit korrosionsgeschütztem durchgehendem Stahlkern,
- mit stufenlos verstellbarem Brausehalter,
- stufenlose Höhen- und Winkeleinstellung der Brause,
- Aufnahmekonus passend für Handbrausen unterschiedlicher Fabrikate, mit seitlichem Vielzweckhaken,
- mit faserverstärkte Kunststoffrose Ø 70 mm für verdeckte Verschraubung,
- mit Dichtronde zur normgerechten Abdichtung der Bohrpunkte (DIN 18534-1),
- Schrauben aus Edelstahl,
- Lieferung mit Edelstahl Torx-Schrauben Ø 6 x 70 mm und Dübeln für Vollbaustoffe.

Shower head rail, movable

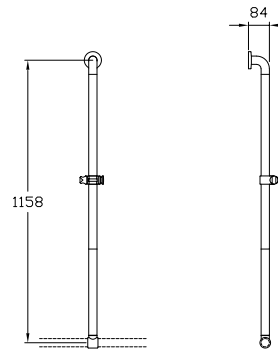
- a = 1158mm, Ø 34mm,
- made of Nylon, on request with antibacterial protection, see register information,
- available in Nylon colours,
- movable shower head rail for NORMBAU shower handrail from 300 series, retrofittable,
- with non-corrosive steel core throughout,
- with adjustable shower head holder,
- easy adjustment to any height and angle,
- shower head holder suitable for various hand shower heads, with multi-purpose side hook,
- with fiber reinforced plastic rose 70mm dia. for concealed screw fixing,
- with Rose Gasket for sealing of the drilling points according to German standard DIN 18534-1,
- screws made of stainless steel,
- supplied with 6mm dia. x 70mm stainless steel Torx screws and plugs for solid masonry.

Brausehalterstange Shower head rail

a1 / mm	a2 / mm	a3 / mm	Antibac	Code	PG 0700
		1158		0300 892	179,00 €
		1158	●	4300 892	201,00 €

① Zum Nachrüsten für Nylon Care Duschhandläufe und Haltegriffe ab a1 = 800 mm.

① For Nylon Care shower handrails and grab bars, retrofittable, from a1 = 800mm.





Duschhandlauf mit verschiebbarer Brausehalterstange

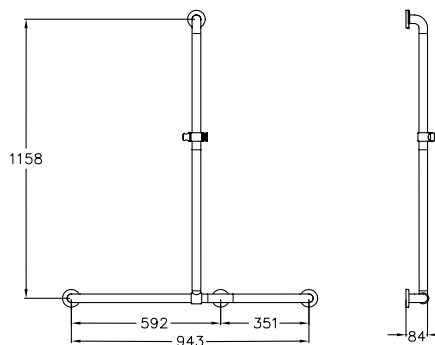
- 943 x 1158 mm, Ø 34 mm,
- mit verschiebbarer Brausehalterstange,
- Beschreibung wie oben,
- erhältlich in den Nylon-Farben,
- Brausehalterstange links und rechts montierbar,
- Duschhandlauf mit korrosionsgeschütztem durchgehendem Stahlkern,
- mit faserverstärkten Kunststoffrosetten Ø 70 mm für verdeckte Verschraubung,
- mit Dichtronde zur normgerechten Abdichtung der Bohrpunkte (DIN 18534-1),
- Schrauben aus Edelstahl,
- max. zul. Belastung: 175 kg,
- zum Einhängen von Einhängesitzen 0300 ..., 0844 ..., 0847 ..., 8750...,
- erfüllt die Anforderungen nach DIN 18040,
- Lieferung mit Edelstahl Torx-Schrauben Ø 6 x 70 mm und Dübeln für Vollbaustoffe,
- entspricht der ÖNORM B1600.

Shower handrail with shower head rail, movable

- 943 x 1158mm, 34mm dia.,
- with movable shower handrail,
- description above,
- available in Nylon colours,
- shower head rail can be mounted on the left and right hand side,
- shower handrail with non-corrosive steel core throughout,
- with fiber reinforced plastic roses 70mm dia. for concealed screw fixing,
- with Rose Gasket for sealing of the drilling points according to German standard DIN 18534-1,
- screws made of stainless steel,
- maximum loading permitted: 175kgs,
- suitable for suspendable shower seats 0300 ..., 0844 ..., 0847 ..., 8750...,
- meets the requirements of DIN 18040,
- Supplied with 6mm dia. x 70mm stainless steel Torx screws and plugs for solid masonry,
- according to Austrian standard ÖNORM B1600.

Duschhandlauf Shower handrail

a1 / mm	a2 / mm	a3 / mm	Antibac	Code	PG 0700
	943	1158		0300 821	395,00 €
	943	1158	●	4300 821	442,00 €



Nylon Care

Nylon
Care 300



Duschhandlauf
Shower handrail

a1 / mm	a2 / mm	a3 / mm	Antibac	Code	PG 0700
767	767	1158		0300 871	482,00 €
767	767	1158	●	4300 871	538,00 €

b = 175 mm

a1 / mm	a2 / mm	a3 / mm	Antibac	Code	PG 0700
1012	767	1158		0300 872	508,00 €
1012	767	1158	●	4300 872	571,00 €

b = 420 mm

a1 / mm	a2 / mm	a3 / mm	Antibac	Code	PG 0700
400-1800	400-1800	750-1200		0300 387	591,00 €
400-1800	400-1800	750-1200	●	4300 387	663,00 €

Duschhandlauf mit verschiebbarer Brausehalterstange

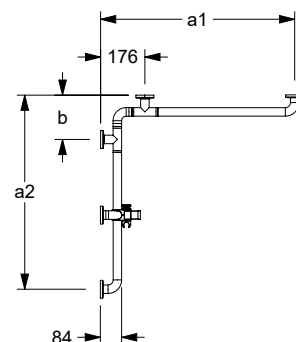
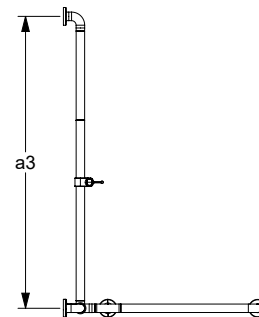
- 767 x 767 x 1158 mm, 1012 x 767 x 1158 mm, Ø 34 mm,
- mit verschiebbarer Brausehalterstange,
- aus Nylon, optional mit antibakteriellem Schutz, Register Information,
- erhältlich in den Nylon-Farben,
- Brausehalterstange links und rechts montierbar,
- mit korrosionsgeschütztem durchgehendem Stahlkern,
- mit stufenlos verstellbarem Brausehalter,
- stufenlose Höhen- und Winkeleinstellung der Brause,
- Aufnahmekonus passend für Handbrausen unterschiedlicher Fabrikate, mit seitlichem Vielzweckhaken,
- mit faserverstärkten Kunststoffrosetten Ø 70 mm für verdeckte Verschraubung,
- mit Dichtronde zur normgerechten Abdichtung der Bohrpunkte (DIN 18534-1),
- Schrauben aus Edelstahl,
- max. zul. Belastung: 175 kg,
- zum Einhängen von Einhängesitzen 0847 710/...910, 8750 021/...023 ab a = 450 mm, 0847 714/...914/...719/...919 ab a = 500 mm, 0300 771/...772, 0844 ..., 0847 110, 8750 026/...028 ab a = 550 mm, 0300773/...774, 0847 114 ab a = 650 mm,
- erfüllt die Anforderungen nach DIN 18040,
- Lieferung mit Edelstahl Torx-Schrauben Ø 6 x 70 mm und Dübeln für Vollbaustoffe,
- 0300871/ 4300... und 0300872/ 4300... entspricht der ÖNORM B1600.

① Für Produkte mit wählbarer Länge wird für die Maße a1/a2 ab einer Länge von 1001 mm eine zusätzliche Mittelstütze eingesetzt. Die Mittelstütze befindet sich zwischen den beiden Stützpunkten des jeweiligen Schenkels.

Shower handrail with shower head rail, movable

- 767 x 767 x 1158mm, 1012 x 767 x 1158mm, 34mm dia.,
- with movable shower handrail,
- made of Nylon, on request with antibacterial protection, see register information,
- available in Nylon colours,
- shower head rail can be mounted on the left and right hand side,
- with non-corrosive steel core throughout,
- with adjustable shower head holder,
- height and angle adjustable,
- shower head holder suitable for various whand shower heads, with multi-purpose side hook,
- with fiber reinforced plastic roses 70mm dia. for concealed screw fixing,
- screws made of stainless steel,
- supplied with 6mm dia. x 70mm stainless steel Torx screws and plugs for solid masonry,
- with Rose Gasket for sealing of the drilling points according to German standard DIN 18534-1,
- maximum loading permitted: 175kgs,
- suitable for suspendable shower seats 0847 710/...910, 8750 021/...023 from a = 450mm, 0847 714/...914/...719/...919 from a = 500mm, 0300 771/...772, 0844 ..., 0847 110, 8750 026/...028 from a = 550mm, 0300773/...774, 0847 114 from a = 650mm,
- meets the requirements of DIN 18040,
- 0300871/ 4300... and 0300872/ 4300... according to Austrian standard ÖNORM B1600.

① For products with selectable dimensions for length a1/a2, an additional support will be used. This support will be symmetrical between the both supports of the respective angle.





Winkelgriff mit Brausehalter


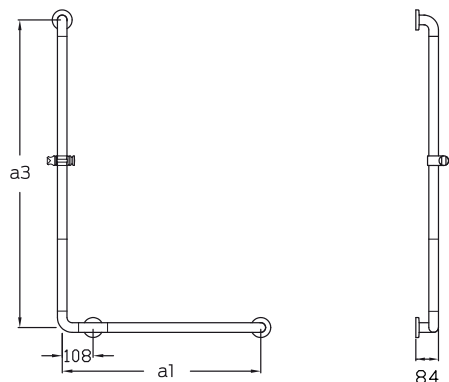
- 460 x 1086 mm, 500 x 750 mm, 703 x 1086 mm, Ø 34 mm,
- zum Einhängen von Einhängesitzen 0847 710/...910/...714/...914/...719/...919, 8750... ab a = 350 mm, 0300 771/...772, 0844..., 0847 110 ab a = 500 mm, 0300773/...774, 0847 114 ab a = 600 mm,
- weitere Beschreibung siehe 0300 871 / 4300 871 und 0300 872 / 4300 872.

Grab rail with shower head holder

- 460 x 1086 mm, 500 x 750 mm, 703 x 1086 mm, 34mm dia.,
- suitable for suspendable shower seats 0847 710/...910/...714/...914/...719/...919, 8750... from a = 350mm, 0300 771/...772, 0844..., 0847 110 from a = 500mm, 0300773/...774, 0847 114 from a = 600mm,
- further description see 0300 871 / 4300 871 and 0300 872 / 4300 872.

Winkelgriff Grab rail

a1 / mm	a2 / mm	a3 / mm	Antibac	Code	PG 0700
460		1086		0300 652	348,00 €
460		1086	●	4300 652	390,00 €
500		750		0300 653	297,00 €
500		750	●	4300 653	332,00 €
703		1086		0300 651	375,00 €
703		1086	●	4300 651	420,00 €



Duschhandlauf mit Brausehalterstange

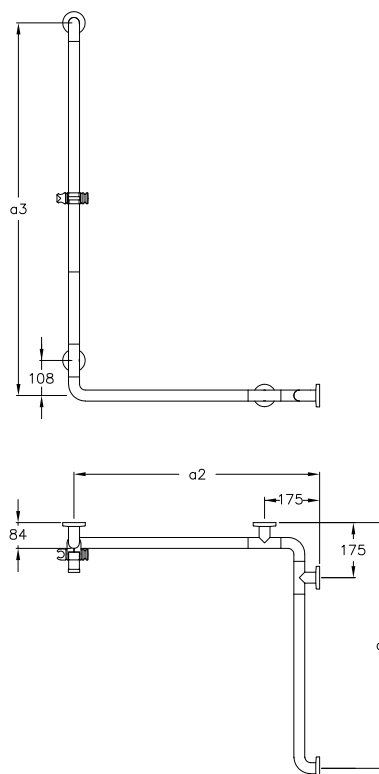
- 767 x 767 x 1158 mm, Ø 34 mm,
- weitere Beschreibung siehe 0300 871 / 4300 871 und 0300 872 / 4300 872 .

Shower handrail with shower head rail

- 767 x 767 x 1158mm, 34mm dia.,
- further description see 0300 652 and 4300 652.

Duschhandlauf Shower handrail



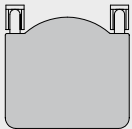
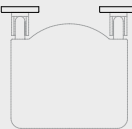
a1 / mm	a2 / mm	a3 / mm	Antibac	Code	PG 0700
767	767	1158		0300 861	482,00 €
767	767	1158	●	4300 861	538,00 €
400-1800	400-1800	750-1200		0300 386	591,00 €
400-1800	400-1800	750-1200	●	4300 386	663,00 €




Nylon Care

Nylon Care 300



Weitere Informationen unter Register  More information see register 	Wand und Wandbeschaffenheit / Wall and wall substance				
	Mauerwerk aus Vollsteinen Brickwork made of full brick	Mauerwerk aus Lochsteinen Brickwork made of perforated brick	Vorwandinstallation Fixing in front of the wall with panels		
	– Beton ≥ B 15 – Vollziegel ≥ Mz 12 – Kalksand - Vollstein ≥ KS 12 – Naturstein mit dichtem Gefüge – Vollbims – Concrete ≥ B 15 – solid brick ≥ Mz 12 – sand-lime brick-solid brick ≥ KS 12 – natural stone with compact grain – solid pumice	– Kalksandlochstein KSL ≥ 12 – Hochlochziegel HLz ≥ 12 – Hohlblockstein ≥ Hbl4, Hbn4 – andere Lochsteine – cavity brick KSL ≥ 12 – Perforated brick HLz ≥ 12 – checker brick ≥ Hbl4, Hbn4 – other hollow brick material	Befestigungsplatte aus mehrschichtverleimtem Holz panels and integrated mounting plate made of hardwood	Befestigungsplatte aus Stahl integrated mounting plate made of steel	ohne Hinterfüterung without backfill
Klappsitze Lift-up seats 	Montageset / Fixing Set 0448 890 93,50 € mit Injektions-Kartusche* with injection-cartridge* 1 Set Montageset / Fixing Set 0448 880 65,00 € ohne Injektions-Kartusche without injection-cartridge 1 Set		Montageset / Fixing Set 0448 950 24,75 € 1 Set		
Montageplatte für Sitze / Mounting plate for seats Code 0448 260 / 2 Sets Code 4448 260 / 2 Sets Antibacterial 	Montageset / Fixing Set 0447 690 24,75 € 2 Sets	Montageset / Fixing Set 0447 990 84,50 € mit Injektions-Kartusche* with injection-cartridge* 2 Sets Montageset / Fixing Set 0447 980 55,00 € ohne Injektions-Kartusche without injection-cartridge 2 Sets	Montageset / Fixing Set 0447 750 19,00 € 2 Sets	Montageset / Fixing Set 0447 680 16,50 € 2 Sets	



Klappsitz
Lift-up shower seat

Code PG 0700

- ▶ 410 x 410 mm
Polster schwarz
padded seat colour black
0300 741 466,00 €
- ▶ 410 x 410 mm
Polster hellgrau
padded seat colour light grey
0844 011 466,00 €

Klappsitz

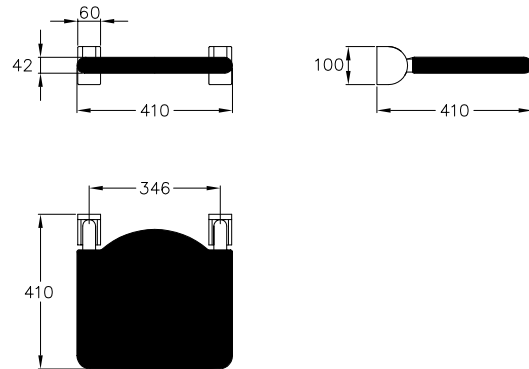
- 410 x 410 mm,
- aus Nylon, erhältlich in den Nylon-Farben,
- mit schwarzem oder hellgrauem Polster aus PUR-Integralschaum,
- mit korrosionsgeschütztem durchgehendem Stahlkern,
- verstärkte Scharniere mit einstellbarer Bremse,
- in hochgeklapptem Zustand automatisch arretiert mit einer Ausladung von 80 mm,
- mit Abdeckkappen für verdeckte Verschraubung,
- max. zul. Belastung: 175 kg,
- erfüllt die Anforderungen nach DIN 18040 und ÖNORM,
- Lieferung ohne Befestigungsschrauben und Dübel.

ⓘ Das Befestigungsmaterial ist nach den baulichen Gegebenheiten festzulegen, siehe .

Lift-up shower seat

- 410 x 410mm,
- made of Nylon, available in NORMBAU colours,
- padded seat made of PUR integral foam, colour black or light grey,
- with non-corrosive steel core throughout,
- steel reinforced hinges with adjustable brake,
- space required in vertical position 80mm from wall, with automatic built-in stop in lift-up position,
- supplied with cover caps for concealed screw fixing,
- maximum loading permitted: 175kgs,
- meets the requirements of DIN 18040 and ÖNORM,
- supplied without plugs and screws.

ⓘ Select appropriate fixing material to suit site conditions, see .



Nylon Care
Nylon
Care 300



Montageplatte für Sitze
Mounting plate for seats

Code PG 2000

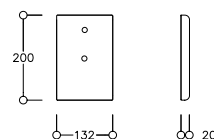
- ▶ 200 x 132 x 20 mm
0448 260 91,00 €
- ▶ 200 x 132 x 20 mm,
Antibac
4448 260 96,00 €

Montageplatte für Sitze

- 200 x 132 x 20 mm,
- ausführliche Beschreibung siehe .

Mounting plate for seats

- 200 x 132 x 20mm,
- further details see .





Einhängesitz

- 380 x 515 x 450 mm,
480 x 515 x 450 mm,
- Sitzleisten und Rückenlehne aus Nylon, optional mit antibakteriellem Schutz, Register Information,
- zum Einhängen in NORMBAU Duschhandläufe und Handgriffe,
- erhältlich in den Nylon-Farben,
- mit korrosionsgeschütztem durchgehendem Stahlkern,
- max. zul. Belastung: 175 kg,
- erfüllt die Anforderungen nach DIN 18040 und ÖNORM.

Suspendable shower seat

- 380 x 515 x 450mm,
480 x 515 x 450mm,
- seat bands and backrest made of Nylon, on request with antibacterial protection, see register information,
- for suspended to various NORMBAU support or grab rails,
- available in Nylon colours,
- with non-corrosive steel core throughout,
- maximum loading permitted: 175kgs,
- meets the requirements of DIN 18040 and ÖNORM.

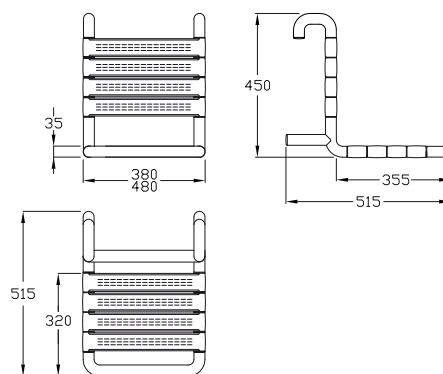
Einhängesitz Suspendable shower seat

Code PG 0700

- | | | |
|--------------------------------|-----------------|----------|
| ▶ 380 x 515 x 450 mm | 0300 771 | 662,00 € |
| 380 x 515 x 450 mm,
Antibac | 4300 771 | 742,00 € |
| ▶ 480 x 515 x 450 mm | 0300 773 | 766,00 € |
| 480 x 515 x 450 mm,
Antibac | 4300 773 | 858,00 € |

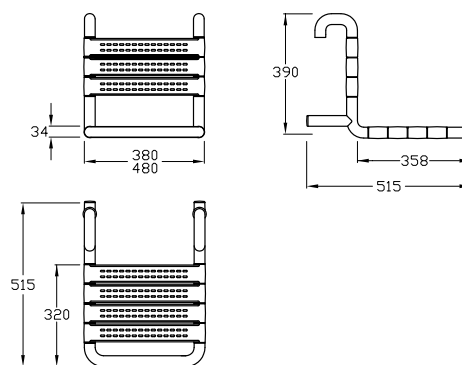
Für Duschantlaufoberkante **850 mm** entspricht die Sitzhöhe **470 mm (DIN1804)**.

For top edge of shower handrail **850mm** the seat height corresponds **470 mm (DIN18040)**.



- | | | |
|--------------------------------|-----------------|----------|
| ▶ 380 x 515 x 390 mm | 0300 772 | 635,00 € |
| 380 x 515 x 390 mm,
Antibac | 4300 772 | 711,00 € |
| ▶ 480 x 515 x 390 mm | 0300 774 | 654,00 € |
| 480 x 515 x 390 mm,
Antibac | 4300 774 | 733,00 € |

für Duschstangenoberkante **770 - 800 mm**
for shower bar top edge **770 - 800 mm**



Einhängesitz mit Rosette Hanging seat with rose

- | | | |
|----------------------|-----------------|----------|
| ▶ 380 x 515 x 390 mm | 0300 782 | 682,00 € |
| ▶ 480 x 515 x 390 mm | 0300 784 | 700,00 € |



Alternative für Wände mit Fugen:
mit Rosetten für eine größere Auflagefläche.

Alternative for walls with joints:
With rosettes for greater support.



Hocker

- 594 x 408 x 510 mm,
- Sitzhöhe 480 mm, Sitzbreite 450 mm,
- Sitzpolster aus PUR-Integralschaum, Farbe schwarz oder hellgrau,
- mit zwei integrierten Haltegriffen,
- mit Hygieneaussparung und Wasserablauf,
- Hockerbeine weiß,
- mit rutschhemmenden Gummipuffern in: Farbe schwarz bei Ausführung 0300 345, Farbe hellgrau bei Ausführung 0300 346,
- max. zul. Belastung: 150 kg,
- entspricht DIN 18040-1/ÖNORM B1600.

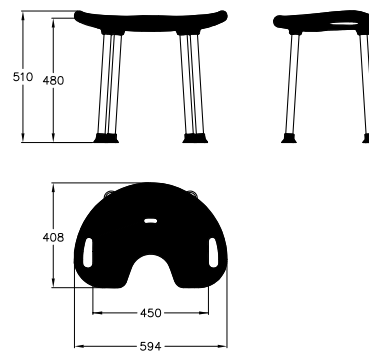
Stool


- 594 x 408 x 510mm,
- seating height 480mm, width of seat 450mm,
- padded seat made of PUR integral foam, colour black or light grey,
- with two grips,
- with hygienic seat and water drain,
- stool legs in colour white,
- with anti-slip buffers in colour: black for product code 0300 345, light grey for product code 0300 346,
- maximum loading permitted: 150kgs,
- corresponding to German standard DIN 18040-1 and Austrian standard ÖNORM B1600.

Hocker Stool

Code PG 0700

- | | | |
|--|-----------------|----------|
| ▶ 594 x 408 x 510 mm
Sitzpolster schwarz
padded seat, colour black | 0300 345 | 405,00 € |
| ▶ 594 x 408 x 510 mm
Sitzpolster hellgrau
padded seat, colour light grey | 0300 346 | 405,00 € |





Duschvorhangstange mit Vorhangringen

- $a_1/a_2 = \dots$ mm, $\varnothing 34$ mm,
- auf Maß kürzbar,
- aus Nylon, optional mit antibakteriellem Schutz, Register Information,
- erhältlich in den Nylon-Farben,
- mit Vorhangringen,
- mit Anschlussgewinde für Deckenabhangung,
- mit Rosetten $\varnothing 70$ mm für verdeckte Verschraubung,
- Lieferung mit Edelstahl Torx-Schrauben $\varnothing 6 \times 70$ mm und Dübeln für Vollbaustoffe.

Shower curtain rail with curtain rings

- $a_1/a_2 = \dots$ mm, 34mm dia.,
- adjustable length to suit all requirements,
- made of Nylon, on request with antibacterial protection, see register information,
- available in Nylon colours,
- with curtain rings,
- drilled for ceiling support,
- 70mm dia.roses for concealed screw fixing,
- supplied with 6mm dia. x 70mm stainless steel Torx screws and plugs for solid masonry.

Duschvorhangstange Shower curtain rail

PG 0700

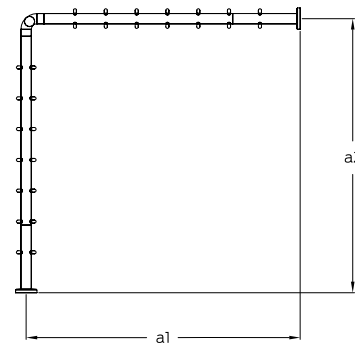
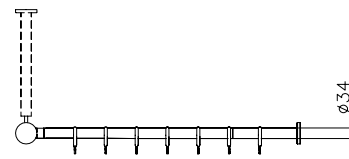
▶ $a_1/a_2 = 900$ mm	0300 811	236,00 €
$a_1/a_2 = 900$ mm, Antibac	4300 811	264,00 €
mit 17 Vorhangringen / with 17 curtain rings		
▶ $a_1/a_2 = 1000$ mm	0300 812	248,00 €
$a_1/a_2 = 1000$ mm, Antibac	4300 812	275,00 €
mit 17 Vorhangringen / with 17 curtain rings		
▶ $a_1/a_2 = 1200$ mm	0300 813	273,00 €
$a_1/a_2 = 1200$ mm, Antibac	4300 813	305,00 €
mit 21 Vorhangringen / with 21 curtain rings		
▶ $a_1/a_2 = 1500$ mm	0300 816	301,00 €
$a_1/a_2 = 1500$ mm, Antibac	4300 816	338,00 €
mit 25 Vorhangringen / with 25 curtain rings		
▶ 800-1500 x 800-1500 mm	0300 840	315,00 €
800-1500 x 800-1500 mm, Antibac	4300 840	351,00 €
mit Vorhangringen / with curtain rings		

ⓘ Die Deckenabhangung ist separat zu bestellen.

Für den Einsatz von Dichtringen
0300 901/0300 910 geeignet.

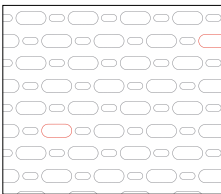
ⓘ Ceiling support to be ordered separately.

Suitable for use with Rose Gasket
0300 901/0300 910.

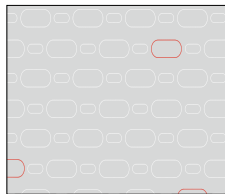





Farbe/colour 019




Farbe/colour 051



Farbe/colour 052



Farbe/colour 054



Farbe/colour 059

Duschvorhang

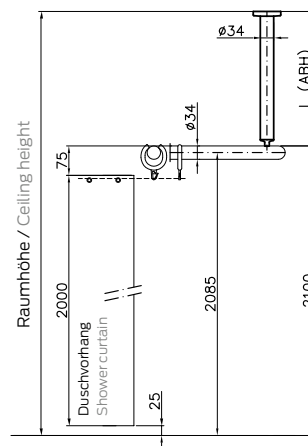
- Höhe 2000 mm, Breite ... mm,
- für Duschvorhangstangen,
- **aus 100% Polyester, dauerhaft antibakteriell, fungizid, lieferbar in:**
 - **Farbe 019:** weiß mit Struktur,
 - **Farbe 051:** weiß mit ovalem Dekor,
 - **Farbe 052:** grau mit ovalem Dekor,
 - **Farbe 054:** weiß mit Diagonalstreifen,
- **Ausführung Duschvorhang schwer entflammbar,**
 - **Farbe 059: weiß aus Trevira CS,**
 - fungizid,
 - Baustoffklasse B1, DIN 4102, schwer entflammbar,
- bis 40 Grad waschbar, geeignet zur Desinfektion bis 60 Grad,
- schnelltrocknend, wasserabweisend,
- mit vernickelten Messing-Ösen für Vorhangringe,
- mit umlaufendem Saum und eingearbeitetem beschichtetem Bleiband,
- weitere Maße auf Anfrage.

① Vergrößerte Abbildung der Duschvorhänge siehe Register . Muster der Stoffdekore halten wir bereit, bitte anfordern.

Shower curtain

- height 2000mm, width ... mm,
- for shower curtain rails,
- **made of 100% polyester, long-lasting antibacterial, fungicidal, available in:**
 - **colour 019:** white with structure,
 - **colour 051:** white with oval pattern,
 - **colour 052:** grey with oval pattern,
 - **colour 054:** white with diagonal stripes,
- **shower curtain type flame retardant**
 - **colour 059, white, material Trevira CS,**
 - fungicidal,
 - building material category B1, DIN 4102, flame retardant,
- till 40°C washable, suitable for disinfection, up to 60°C,
- quick drying and water repellent,
- with nickel-plated brass eyelets for curtain rings,
- hemmed and with a sewn in coated lead band,
- further dimensions on request.

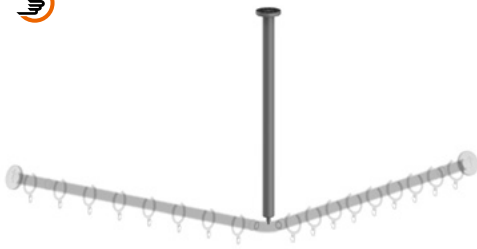
① Please refer register for description of shower curtains. We stock samples, please contact us to request them.



Duschvorhangstange Shower curtain rail a ₁ /a ₂	Ösen- anzahl Eyelets	Bezeichnung Product description	Bestell-Nr. Product code PG 1900					
800 mm	15	2100 x 2000 mm	0787 340 ...	126,00 €	148,00 €		303,00 €	303,00 €
900 mm	16	2400 x 2000 mm	0787 350 ...	129,00 €	154,00 €		337,00 €	337,00 €
1000 mm	16	2400 x 2000 mm	0787 350 ...	129,00 €	154,00 €		337,00 €	337,00 €
1100 mm	18	2700 x 2000 mm	0787 360 ...	139,00 €	166,00 €		375,00 €	375,00 €
1200 mm	20	3000 x 2000 mm	0787 370 ...	145,00 €	173,00 €		413,00 €	413,00 €
1300 mm	22	3300 x 2000 mm	0787 380 ...	155,00 €	187,00 €		449,00 €	449,00 €
1400 mm	22	3300 x 2000 mm	0787 380 ...	155,00 €	187,00 €		449,00 €	449,00 €
1500 mm	24	3600 x 2000 mm	0787 390 ...	167,00 €	200,00 €		486,00 €	486,00 €

Nylon Care

Nylon
Care 300



Deckenabhängung

- Länge 300, 500, 600, 1000 mm, Ø 34 mm,
- auf Maß kürzbar,
- aus Nylon, optional mit antibakteriellem Schutz, Register Information,
- erhältlich in den Nylon-Farben,
- mit Rosetten Ø 70 mm für verdeckte Verschraubung,
- Lieferung mit Edelstahl Torx-Schrauben Ø 6 x 70 mm und Dübeln für Vollbaustoffe.

Ceiling support

- length 300, 500, 600, 1000mm, 34mm dia.,
- adjustable length to suit all requirements,
- made of Nylon, on request with antibacterial protection, see register information,
- available in Nylon colours,
- 70mm dia. roses for concealed screw fixing,
- supplied with 6mm dia. x 70mm stainless steel Torx screws and plugs for solid masonry.

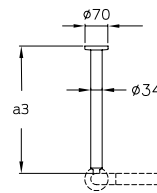
Deckenabhängung Ceiling support

Code PG 0700

① für den Einsatz von Dichtringen 0300 901/0300 910 geeignet.

① Suitable for use with Rose Gasket 0300 901/0300 910

▶ L= 300 mm	0300 343	57,00 €
L= 300 mm, Antibac	4300 343	63,50 €
▶ L= 500 mm	0300 341	60,50 €
L= 500 mm, Antibac	4300 341	67,50 €
▶ L= 600 mm	0300 342	66,50 €
L= 600 mm, Antibac	4300 342	75,50 €
▶ L= 1000 mm	0300 344	95,00 €
L= 1000 mm, Antibac	4300 344	106,00 €
▶ L= 200-2000 mm	0300 340	114,00 €
L= 200-2000 mm, Antibac	4300 340	126,00 €



Deckenabhängung für Zwischendecke

- Länge 500, 1000 mm,
- auf Maß kürzbar,
- sichtbare Rosette aus Nylon,
- erhältlich in den Nylon-Farben,
- passend für Deckenabhängung der Serien Nylon 300 und Nylon 400,
- Lieferung mit Montageset zum Anschluss an Deckenabhängung.

Ceiling support for suspended ceiling

- length 500, 1000mm,
- adjustable length to suit all requirements,
- visible rosette made of nylon,
- available in Nylon colours,
- suitable for ceiling support of the Nylon 300 and Nylon 400 series,
- supplied with fixing set for connection to ceiling support.

① Das Befestigungsmaterial für die Deckenabhängung für Zwischendecken kann von der Deckenabhängung entsprechend der Wandbeschaffenheit verwendet werden.

① The fixing material for the ceiling support for suspended ceiling can be used by the ceiling support according to the wall condition.

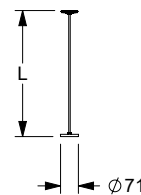


Deckenabhängung für Zwischendecke

Code PG 1500

Ceiling support for suspended ceiling

▶ L= 500 mm	0300 348	41,00 €
▶ L= 1000 mm	0300 349	46,50 €





Vorhangring

- 58 mm, \varnothing 8 mm, offen,
- für Duschvorhangstangen \varnothing 30-34 mm und NORMBAU Duschvorhänge,
- aus Nylon, optional mit antibakteriellem Schutz, Register Information,
- erhältlich in den NORMBAU-Farben.

Curtain ring

- 58mm dia., 8mm, open,
- for shower curtain rail 30-34mm dia., and NORMBAU shower curtains,
- made of Nylon, on request with antibacterial protection, see register information,
- available in NORMBAU colours.

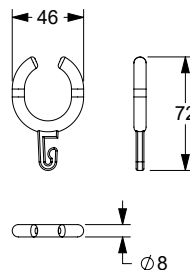
Vorhangring Curtain ring

Code PG1500

- ▶ \varnothing 58 x 8 mm
- ▶ \varnothing 58 x 8 mm, Antibac

0361 430
4361 430

2,95 €
3,25 €





Duschspritzschutz

- Länge 800 mm, Ø 34 mm,
- aus Nylon, optional mit antibakteriellem Schutz, Register Information,
- erhältlich in den Nylon-Farben,
- mit korrosionsgeschütztem durchgehendem Stahlkern,
- mit stahlverstärktem Scharnier und einstellbarer Bremse,
- in senkrechter Stellung einrastend,
- Ausladung hochgeklappt 80 mm,
- verdeckte Verschraubung,,
- Lieferung ohne Befestigungsschrauben und Dübel.

ⓘ Das Befestigungsmaterial ist nach den baulichen Gegebenheiten festzulegen, siehe ✂. Dieser Duschspritzschutz ist nicht als Stützklappgriff einsetzbar.

Shower guard rail

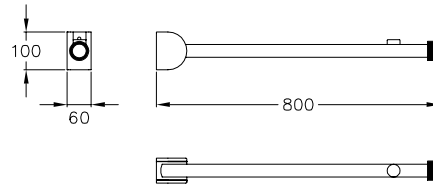
- length 800mm, 34mm dia.
- made of Nylon, on request with antibacterial protection, see register information,
- available in Nylon colours,
- with non-corrosive steel core throughout,
- steel reinforced hinge with adjustable brake,
- built-in automatic stop in lift-up position,
- space required in vertical position 80mm from wall,
- concealed screw fixing,
- supplied without plugs and screws.

ⓘ Select appropriate fixing material to suit site conditions, see ✂. This shower guard rail cannot be used as a lift-up support rail.

Duschspritzschutz Shower guard rail

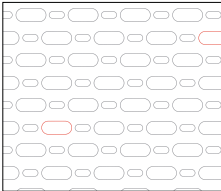
PG 0700

▶ L= 800 mm	0300 488	315,00 €
L= 800 mm, Antibac	4300 488	350,00 €

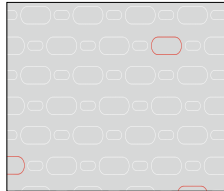




Farbe/colour 019




Farbe/colour 051



Farbe/colour 052



Farbe/colour 054



Farbe/colour 059

Duschspritzschutzvorhang

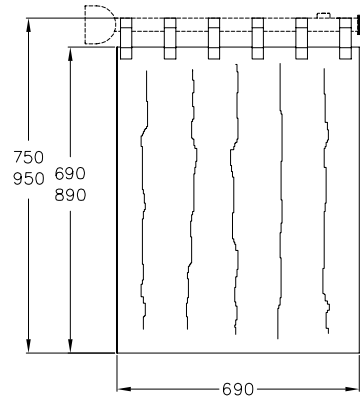
- 690 x 950 mm,
- für Duschspritzschutz 0300 488 und 4300 488,
- **aus 100% Polyester, dauerhaft antibakteriell, fungizid, lieferbar in:**
 - **Farbe 019:** weiß mit Struktur,
 - **Farbe 051:** weiß mit ovalem Dekor,
 - **Farbe 052:** grau mit ovalem Dekor,
 - **Farbe 054:** weiß mit Diagonalstreifen,
- **Ausführung Duschvorhang schwer entflammbar,**
 - **Farbe 059: weiß aus Trevira CS,**
 - fungizid,
 - Baustoffklasse B1, DIN 4102, schwer entflammbar,
- bis 40 Grad waschbar, geeignet zur Desinfektion bis 60 Grad,
- schnelltrocknend und wasserabweisend,
- mit Schlaufenaufhängung und Klettbefestigung, mit umlaufendem Saum und eingearbeitetem beschichtetem Bleiband.

ⓘ Vergrößerte Abbildung der Duschvorhänge siehe Register .
Muster der Stoffdekore halten wir bereit, bitte anfordern.

Shower guard curtain


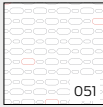


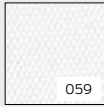
- 690 x 950mm,
- for shower guard rail 0300 488 and 4300 488,
- **made of 100% polyester, long-lasting antibacterial, fungicidal, available in:**
 - **colour 019:** white with structure,
 - **colour 051:** white with oval pattern,
 - **colour 052:** grey with oval pattern,
 - **colour 054:** white with diagonal stripes,
- **shower curtain type flame retardant**
 - **colour 059, white, material Trevira CS,**
 - fungicidal,
 - Building material category B1, DIN 4102, flame retardant,
- till 40°C washable, suitable for disinfection, up to 60°C,
- quick drying and water repellend,
- with hanger suspension and Velcro fastening, hemmed, structured curtain with sewn in coated lead band.

Please refer register for description of shower curtains.
We stock samples, please contact us to request them.



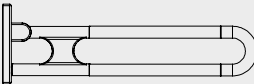





Nylon Care

Nylon Care 300


Passend für Duschspritzschutz Suitable for shower guard rail	Bezeichnung/Maße Product description/ Measurements	Bestell-Nr. Product code	 019	 051	 052	 054	 059
0300 488 4300 488, Antibac	690x 950 mm	0300 972 ... PG 1900	69,50 €	73,00 €	132,00 €	132,00 €	
0300 488 4300 488, Antibac	Ö-NORM 690 x 750 mm	0300 975 ...	69,50 €	73,00 €	132,00 €	132,00 €	



Weitere Informationen unter Register  More information see register 	Wand und Wandbeschaffenheit / Wall and wall substance				
	Mauerwerk aus Vollsteinen Brickwork made of full brick	Mauerwerk aus Lochsteinen Brickwork made of perforated brick	Vorwandinstallation Fixing in front of the wall with panels		
	– Beton ≥ B 15 – Vollziegel ≥ Mz 12 – Kalksand - Vollstein ≥ KS 12 – Naturstein mit dichtem Gefüge – Vollbims – Concrete ≥ B 15 – solid brick ≥ Mz 12 – sand-lime brick-solid brick ≥ KS 12 – natural stone with compact grain – solid pumice	– Kalksandlochstein KSL ≥ 12 – Hochlochziegel HLz ≥ 12 – Hohlblockstein ≥ Hbl4, Hbn4 – andere Lochsteine – cavity brick KSL ≥ 12 – Perforated brick HLz ≥ 12 – checker brick ≥ Hbl4, Hbn4 – other hollow brick material	Befestigungsplatte aus mehrschichtverleimtem Holz panels and integrated mounting plate made of hardwood	Befestigungsplatte aus Stahl integrated mounting plate made of steel	ohne Hinterfüterung without backfill
	Montageset/ Fixing Set 7470 030 25,25 €	Montageset / Fixing Set 7470 040 101,00 € mit Injektions-Kartusche* with injection-cartridge* Montageset / Fixing Set 7470 050 72,00 € ohne Injektions-Kartusche without injection-cartridge	Montageset / Fixing Set 7470 010 21,00 €	Montageset / Fixing Set 7470 020 18,50 €	
Stützklappgriff vario, einhängbar Lift-up supports vario, suspendable 	1 Set	1 Set	1 Set	1 Set	
Wandstützgriff vario, einhängbar Wall support rail, vario, suspendable 	1 Set	1 Set	1 Set	1 Set	
Grundplatte mit Blindabdeckung vario, einhängbar Base plate with cover plate blind vario 	1 Set	1 Set	1 Set	1 Set	
Montageplatte zur Befestigung von – Wand-/Stützklappgriffe, Mounting plate for fixing – Wall / Lift-up supports,il 					Montageplatte Fixing plate 200 x 850 mm 7448 481 380,00 € 1 Set



...mit Grundplatte
...with base plate



...ohne Grundplatte
...without base plate

Nylon Care Wandstützgriff vario, einhängbar

- Länge 600, 725, und 850 mm,
- Ø 34 mm,
- Hochglanz-Oberfläche aus Polyamid, optional mit antibakteriellem Schutz,
- erhältlich in den Nylon-Farben,
- ergonomisches und ansprechendes Design,
- links und rechts einsetzbar,
- einfache Montage oder Demontage durch Einhängen in die Grundplatte vario,
- Grundplatte aus Edelstahl, Werkstoff Nr. 1.4301 (A2, AISI 304),
- belastbar bis 100 kg,
- erfüllt die Anforderungen nach DIN 18040,
- Länge 850 mm entspricht DIN 18040-1/2, ÖNORM B1600,
- Lieferung mit Innensechskantschlüssel.

Nylon Care Lift-up support rail vario, suspendable

- length 600, 725 and 850mm,
- 34mm dia.,
- high-gloss polyamide surface, with optional anti-bacterial protection,
- available in the Nylon colours,
- ergonomic and attractive design,
- left or right hand application,
- easy installation by mounting to a base plate,
- base plate made of stainless steel, material No. 1.4301 (A2 AISI 304),
- maximum loading permitted: 100kgs,
- meets the requirements of DIN 18040,
- 850mm length conform to German standard DIN 18040-1/2, Austrian standard ÖNORM B1600,
- supplied with Allen key.

① Das Montageset ist entsprechend der Wandbeschaffenheit festzulegen und separat zu bestellen, siehe ✂.

① Select appropriate fixing set to suit site conditions see ✂.

Nachrüstbar mit Papierrollenhalter 0449 120/ 4449 120, optional mit antibakteriellem Schutz.

Alternatively with toilet roll holder 0449 120/ 4449 120, optional anti-bacterial protection.

Nylon Care vario Nylon Care Lift-up support vario

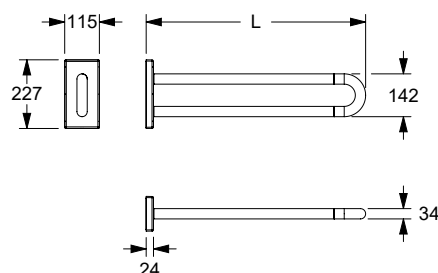
mit Grundplatte
with base plate

Code PG 3800

▶ L=600 mm	3501 410	256,00 €
L=600 mm Antibac	4501 410	285,00 €
▶ L=725 mm	3501 430	272,00 €
L=725 mm, Antibac	4501 430	305,00 €
▶ L=850 mm	3501 450	289,00 €
L=850 mm, Antibac	4501 450	326,00 €

ohne Grundplatte
without base plate

▶ L=600 mm	3501 420	225,00 €
L=600 mm Antibac	4501 420	255,00 €
▶ L=725 mm	3501 440	242,00 €
L=725 mm, Antibac	4501 440	274,00 €
▶ L=850 mm	3501 460	259,00 €
L=850 mm, Antibac	4501 460	296,00 €



Nylon Care
Nylon
Care 300








Hinweis

Ausführung **ohne Grundplatte** nur für den nachträglichen Einbau an die bereits installierte Grundplatte.

Please note

Version **without base plate** only for retrofitting on an already installed base plate.



Weitere Informationen unter Register  More information see register 	Wand und Wandbeschaffenheit / Wall and wall substance				
	Mauerwerk aus Vollsteinen Brickwork made of full brick	Mauerwerk aus Lochsteinen Brickwork made of perforated brick	Vorwandinstallation Fixing in front of the wall with panels		
	– Beton ≥ B 15 – Vollziegel ≥ Mz 12 – Kalksand - Vollstein ≥ KS 12 – Naturstein mit dichtem Gefüge – Vollbims – Concrete ≥ B 15 – solid brick ≥ Mz 12 – sand-lime brick-solid brick ≥ KS 12 – natural stone with compact grain – solid pumice	– Kalksandlochstein KSL ≥ 12 – Hochlochziegel HLZ ≥ 12 – Hohlblockstein ≥ Hbl4, Hbn4 – andere Lochsteine – cavity brick KSL ≥ 12 – Perforated brick HLZ ≥ 12 – checker brick ≥ Hbl4, Hbn4 – other hollow brick material	Befestigungsplatte aus mehrschichtverleimtem Holz panels and integrated mounting plate made of hardwood	Befestigungsplatte aus Stahl integrated mounting plate made of steel	ohne Hinterfüllung without backfill
	Montageset / Fixing Set 0447 690 24,75 €	Montageset / Fixing Set 0447 990 84,50 € mit Injektions-Kartusche* with injection-cartridge* Montageset / Fixing Set 0447 980 55,00 € ohne Injektions-Kartusche without injection-cartridge	Montageset / Fixing Set 0447 750 19,00 €	Montageset / Fixing Set 0447 680 16,50 €	
Duschspritzschutz / Showerguard 	–	1 Set	1 Set	1 Set	
Montageplatte für Duschspritzschutz / Mounting plate for shower guard rail... Code 0448 260/1 Set Code 4448 260 / 1 Set Antibacterial 	1 Set	1 Set	1 Set	1 Set	
Wandstützgriff / Wall support rail 	1 Set	1 Set	1 Set	1 Set	
Halteplatte mit Blindabdeckung / Retaining plate with cover plate blind Code 0300 479 	1 Set	1 Set	1 Set	1 Set	
Montageplatte zur Befestigung von – Wand-/Stützklappgriffe, Mounting plate for fixing – Wall / Lift-up supports, 					Montageplatte Fixing plate 7448 480 378,00 € 1 Set



Nylon Care 300 Wandstützgriff

- Länge 600, 725 und 850 mm, Ø 34 mm,
- aus Nylon, optional mit antibakteriellem Schutz, Register Information,
- erhältlich in den Nylon-Farben,
- links und rechts einsetzbar,
- mit korrosionsgeschütztem durchgehendem Stahlkern,
- mit stahlverstärkter Montageplatte für Dreipunktbefestigung,
- mit Abdeckung aus Nylon für verdeckte Verschraubung,
- alternativ mit nachrüstbarem Papierrollenhalter 0449 120/4449 120 mit selbststellender und wartungsfreier Abrollbremse,
- max. zul. Belastung: 125 kg,
- Lieferung ohne Befestigungsschrauben und Dübel.

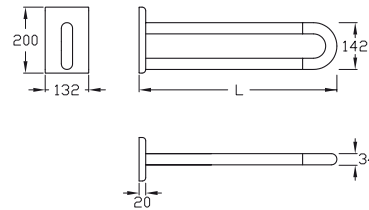
① Das Befestigungsmaterial ist nach den baulichen Gegebenheiten festzulegen, siehe

Nylon Care 300 Wall support rail

- length 600, 725 and 850mm, 34mm dia.,
- made of Nylon, on request with antibacterial protection, see register information,
- available in Nylon colours,
- left or right hand application,
- with non-corrosive steel core throughout,
- with steel reinforced mounting plate for three-point fixing,
- with Nylon covers for concealed screw fixing,
- can be fitted alternatively with toilet roll holder 0449 120/4449 120 with self-adjusting and maintenance free roller brake,
- maximum loading permitted: 125kgs,
- supplied without fixing screws and plugs.

① Select appropriate fixing set to suit site conditions, see

Wandstützgriff Wall support rail	Code	PG 0700
▶ L= 600 mm	0300 671	256,00 €
L= 600 mm, Antibac	4300 671	285,00 €
▶ L= 725 mm	0300 672	272,00 €
L= 725 mm, Antibac	4300 672	305,00 €
▶ L= 850 mm	0300 673	289,00 €
L= 850 mm, Antibac	4300 673	326,00 €





Kippspiegel Adjustable mirror

Code PG 0700

- | | | |
|--|-----------------|----------|
| ▶ 550 x 500 mm | 0300 661 | 395,00 € |
| 550 x 500 mm, Antibac | 4300 661 | 442,00 € |
| ▶ 550 x 500 mm | 0300 662 | 452,00 € |
| 550 x 500 mm, Antibac mit Bedienhebel
with operating handle | 4300 662 | 507,00 € |

Kippspiegel

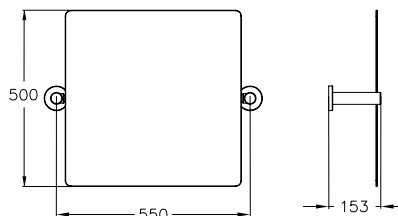
- 550 x 500 mm,
- mit seitlichen Haltestützen aus Nylon, optional mit antibakteriellem Schutz, Register Information,
- erhältlich in den Nylon-Farben,
- Kippspiegel mit geschliffenen Kanten und abgerundeten Ecken, auf Trägerplatte aus Metall,
- Neigung bis 25° stufenlos verstellbar,
- Einstellung der Verstellkraft möglich,
- mit Rosetten Ø 70 mm für verdeckte Verschraubung,
- mit oder ohne Bedienhebel lieferbar,
- Bedienhebel links oder rechts montierbar,
- weitere Beschreibung zum Bedienhebel siehe unten,
- Lieferung mit Edelstahl Torx-Schrauben Ø 6 x 70 mm und Dübeln für Vollbaustoffe.

Adjustable mirror

- 550 x 500mm,
- made of Nylon, on request with antibacterial protection, see register information,
- available in Nylon colours,
- mirror with cut edges and rounded corners, on steel based plate,
- adjustable up to 25° with adjustable tilting action,
- 70mm dia. roses for concealed screw fixing,
- available with or without operating handle,
- operating handle left or right hand application,
- for further information regarding the operating handle, see below,
- supplied with 6mm dia. x 70mm stainless steel Torx screws and plugs for solid masonry.

① für den Einsatz von Dichtringen 0300 901/0300 910 geeignet.

① Suitable for use with Rose Gasket 0300 901/0300 910



Bedienhebel Operating handle

Code PG 0700

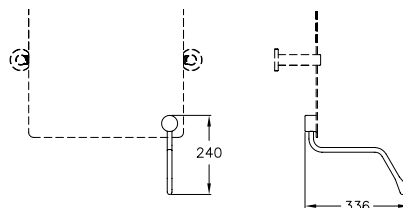
- | | | |
|-----------------------|-----------------|---------|
| ▶ 336 x 240 mm | 0300 665 | 65,50 € |
| 336 x 240 mm, Antibac | 4300 665 | 73,50 € |

Bedienhebel, nachrüstbar

- Ø 15 mm,
- aus Nylon, optional mit antibakteriellem Schutz, Register Information,
- erhältlich in den Nylon-Farben,
- mit ergonomisch geformtem Griffende,
- seitlich schwenkbar,
- geeignet für Vorwandmontage bis 150 mm.

Operating handle, retrofittable

- 15mm dia.,
- made of Nylon, on request with antibacterial protection, see register information,
- available in Nylon colours,
- ergonomic shaped grip,
- lateral tilting,
- suitable for walls projecting up to 150mm (depth).



Spiegelleuchte, nachrüstbar

- 408 x 108 x 40 mm,
- aus Aluminium,
- 8 Watt 220 - 230 V input, Leuchtmittel LED,
- Nennlichtstrom: 600 lm,
- Schutzart IP44, spritzwassergeschützt,
- mit Anschlusskabel, Kabellänge 27 cm und Anschlussgehäuse,
- Leuchte zum nachträglichen Ankleben auf Spiegel bis 6 mm Stärke.

Lamp, retrofittable

- 408 x 108 x 40mm,
- made of aluminium,
- 8 Watt 220 - 230 V input, LED lamp,
- nominal luminous flux: 600lm,
- splashproof, protective system IP44,
- with service cable, length of the cable 27cm and terminal housing,
- lamp can be clamped at a later stage to mirrors with a thickness up to 6mm.



Spiegelleuchte Lamp

Code PG 0700

- | | | |
|---------------------|-----------------|----------|
| ▶ 408 x 108 x 40 mm | 0300 669 | 116,00 € |
|---------------------|-----------------|----------|

