






NORMBAU

PASSION FOR CARE

Smart &
Special Care



Palette de coloris / Kleurenkaart			RAL-DS RAL	réflexion à la lumière licht reflex	Antibac
Nylon Care					
	019	Blanc / Wit	RAL-DS 000 95 00 RAL 9016	87	●
	067	Manhattan / Lichtgrijs manhattan	RAL-DS 080 70 05	58	●
	028	Gris trafic / Verkeersgrijs	RAL-DS 000 60 00 RAL-7042	26	
	018	Gris foncé / Donkergrijs	RAL-DS 3500 RAL 7043	14	●
	020	Taupe	similaire RAL 1019 vergelijkbaar RAL 1019	24	
	016	Noir / Zwart	RAL-DS 1500 RAL 9005	5	
	022	Jaune / Geel	RAL-DS 080 80 90	65	
	035	Bordeaux / Donkerrood	RAL-DS 010 20 25 RAL 3005	6	
	014	Bleu Pastel / Pastelblauw	similaire RAL 5007 vergelijkbaar RAL 5007	15	
	015	Bleu saphir / Saffierblauw	similaire RAL 5011 vergelijkbaar RAL 5011	7	
Verso Care Duo					
	912	Rouge-Blanc Rood-Wit		10 / 87	




fr

Les références des coloris les plus proches de systèmes RAL-DS (RAL-Design-System) et RAL (RAL 841-GL) sont données à titre indicatif.

nl

Als vergelijking hebben we de meest overeenstemmende kleur-nummers aangegeven van de RAL-DS (RAL-Design-System) en RAL (RAL Colour Register 841-GL).

Special Care

		Special Care Adipositas	Special Care PSY	<i>NEW</i> Verso Care Duo
	Ontwerpbereik toilet ruimte Espace WC	378 - 380		398 - 401 409 - 410
	Ontwerpbereik douche ruimte Espace douche	382 - 385	390 - 391 393 - 395	402 - 408 411
	Ontwerpbereik wastafel Espace lavabo	381	392	412 - 414



OPVALLENDE KENMERKEN VAN DE SERIE

Obesitas is een voedings- en stofwisselingsziekte en beschrijft een toename van het lichaamsvet boven het normale niveau. Volgens de Wereldgezondheidsorganisatie (WHO) wordt een op de zes Europeanen nu als zwaarlijvig beschouwd.

Met de obesitas-serie biedt NORMBAU geschikte producten voor de toegenomen eisen in de zorgsector.

Alle producten zijn getest met een belasting van 300 kg. De corrosiebestendige stalen kern zorgt voor stabiliteit en veiligheid die voldoet aan alle eisen voor de zorgsector.





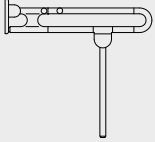
PARTICULARITÉS DE LA SÉRIE

L'obésité est une maladie nutritionnelle et métabolique qui se caractérise par une augmentation de la graisse corporelle dépassant les niveaux standards. Selon l'Organisation mondiale de la santé (OMS), un Européen sur six est aujourd'hui considéré comme obèse.

Pour les exigences accrues dans le domaine des soins NORMBAU propose également des produits adaptés avec sa série Adipositas. Tous les produits ont été testés avec une charge d'appui de 300 kg. Le noyau d'acier continu traité anticorrosion garantit la stabilité et la sécurité

Special Care Adipositas



meer beschrijving zie hoofdstuk 	Muur en muurtextuur / Murs - composition de la paroi				
	Muur uit volle steen Maçonnerie pleine	Muur uit beton korrelsteen Maçonnerie creuse	Voorwandmontage Fixation par l'avant sur cloisons légères		
Informations détaillées voir chapitre 	– Béton ≥ B 15 – Volle baksteen ≥ Mz 12 – Kalkzand - volsteen ≥ KS 12 – Natuursteen met dichte voeg – puimsteen	– Beton korrelsteen KSL ≥ 12 – Holle baksteen HLz ≥ 12 – Holle betonkorrelsteen ≥ Hbl4, Hbn4 – Andere holle stenen	Bevestigingsplaat uit meervoudig verlijmde hout	Bevestigingsplaat van staal	zonder wandversteving
	– béton ≥ B 15 – brique pleine ≥ Mz 12 – brique silico-calcaire pleine ≥ KS 12 – pierre naturelle avec une structure solide – pierre pleine	– brique silico-calcaire creuse KSL ≥ 12, – brique creuse HLz ≥ 12 – pierre creuse ≥ Hbl4, Hbn4 – autres briques creuses	avec renfort en bois dur (panneau de contreplaqué de plusieurs épaisseurs encollées)	avec renfort acier	sans renfort
Opklapbare muursteen Barre d'appui rabattable  Grondplaat met blinde bevestigingsplaat / Plaque de fixation aveugle avec sous-plaque Code 0300 479	Montageset / Kit de fixation 0447 690 24,75 €	Montageset / Kit de fixation 0447 990 met injectiepluggen avec cartouche de mortier Montageset / Kit de fixation 0447 980 55,00 € zonder injectiepluggen sans cartouche de mortier	Montageset / Kit de fixation 0447 750 19,00 €	Kit de fixation 0447 680 16,50 €	
	1 Set /kit	1 Set /kit	1 Set /kit	1 Set /kit	
	1 Set /kit	1 Set /kit	1 Set /kit	1 Set /kit	



Special Adipositas Opklapbare muursteun
Special Adipositas Barre d'appui rabattable

Code PG 2010

▶ L = 850 mm **0457 650** 879,00 €
L = 850 mm, Antibac **4457 650** 985,00 €



▶ L = 850 mm **0457 660** 879,00 €
L = 850 mm, Antibac **4457 660** 985,00 €



Special Adipositas Opklapbare muursteun

- 850 mm, Ø 34 mm,
- met vloersteun en anti-slip vlak onder aan de poot,
- max. toelaatbare belasting 300 kg,
- voor zijdelijke belasting tot 100 kg,
- gemaakt uit nylon, optionele permanente bescherming tegen bacteriën, meer onder hoofdstuk Informatie,
- verkrijgbaar in de NORMBAU-kleuren,
- met een tegen roest beschermde stalen kern,
- 267 mm vooruitspringend in opgeklapte stand,
- met veer, kan gemakkelijk naar boven of onder gedraaid worden,
- met instelbare schrijfrem,
- met staalversterkt montageplaatje voor driepuntsbevestiging,
- met lagerbehuizing uit roestvrij staal,
- met nylon afdekkap voor verborgen bevestiging,
- alternatief met geïntegreerde toiletrolhouder met een zelfregelende en onderhoudsvrije rem,
- levering zonder schroeven en pluggen.

ⓘ De montageset moet aan de hand van het type muur worden bepaald en afzonderlijk worden besteld, zie ✂.

Op aanvraag verkrijgbaar met toiletrolhouder en soepele armsteun.

Elektronische schakelaar en zender op aanvraag verkrijgbaar.

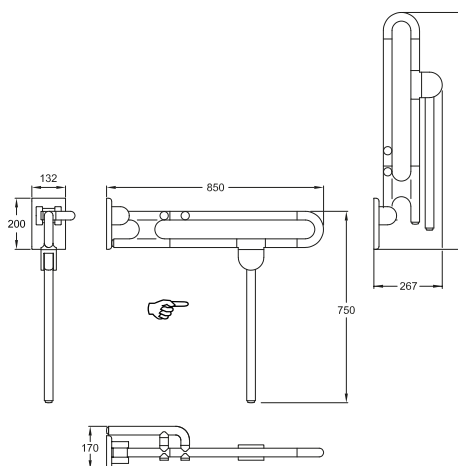
Special Adipositas Barre d'appui rabattable

- longueur 850 mm, Ø 34 mm,
- avec pied escamotable muni d'une extrémité en caoutchouc antidérapant,
- pour des charges verticales jusqu'à 300 kg,
- pour des charges latérales jusqu'à 100 kg,
- en nylon, en option avec protection antibactérienne intégrée, voir chapitre Information,
- coloris : voir palette de teintes NORMBAU,
- avec noyau continu en acier anti-corrosif,
- en position relevée saillie de 267 mm,
- assistée d'un ressort permettant d'actionner la barre sans effort,
- avec frein à disque réglable,
- munie d'une plaque de montage en nylon avec renfort acier à trois points de fixation,
- avec douille en inox,
- avec cache en nylon pour une fixation invisible,
- en variante, avec porte-rouleau intégré, avec système automatique de freinage au déroulement, réglable et sans entretien,
- vis et chevilles non fournies.

ⓘ Le matériel de fixation doit être défini sur le chantier et adapté selon la configuration et la nature de la cloison. Les kits de fixation sont à commander séparément, voir ✂.

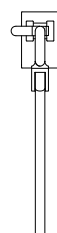
Livrable sur demande avec porte-rouleau, et avec rembourrage de l'appui en polyuréthane.

Boutons de commande et télécommande, livrables sur demande.

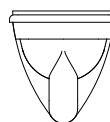


Vloersteun op aanvraag verkrijgbaar in andere lengten.
D'autres longueurs de pieds sont livrables.

links/à gauche



rechts/à droite





Special Adipositas Steungreep 90°

- 500 x 750 mm, 90°, Ø 34 mm, 500 x 950 mm, 90°, Ø 34 mm,
- gemaakt uit nylon, optionele permanente bescherming tegen bacteriën, meer onder hoofdstuk Informatie,
- gladde uitvoering oppervlak,
- verkrijgbaar in de NORMBAU-kleuren,
- zowel links als rechts bruikbaar,
- met een tegen roest beschermde stalen kern,
- met vezelversterkte kunststof rozetten Ø 70 mm voor verborgen bevestiging,
- rozetvoeten en schroeven van roestvrij staal,
- max. toelaatbare belasting : 300 kg,
- levering met edelstaal torxschroeven Ø 6 x 70 mm en pluggen voor massieve wanden.

① Toiletrolhouders 0449 120 of 4449 120, kunnen later aan deze steungreep toegevoegd worden.

Geschikt voor gebruik met Afdichtring 0300 901/0300 910.

Special Adipositas Poignée de sécurité 90°

- 500 x 750 mm, 90°, Ø 34 mm, 500 x 950 mm, 90°, Ø 34 mm,
- en nylon, en option avec protection antibactérienne intégrée, voir chapitre Information,
- tube lisse,
- coloris : voir palette de teintes NORMBAU,
- réversible gauche/droite,
- avec noyau continu en acier anti-corrosif,
- avec rosaces en matériau composite, plastique renforcé de fibres de verre, Ø 70 mm pour fixation invisible,
- bas de rosace et vis en inox inoxydable,
- charge maximale : 300 kg,
- livraison avec vis inox TORX Ø 6 x 70 mm et chevilles spéciales pour matériaux de construction pleins.

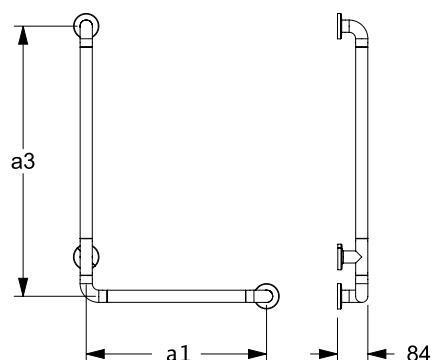
① Peut être équipée d'un porte-rouleau 0449 120 ou 4449 120, en option avec protection antibactérienne.

① Convient pour l'utilisation de Rondelle d'étanchéité 0300 901/0300 910.

Special Adipositas Steungreep 90°

Special Adipositas Poignée de sécurité 90°

a1 / mm	a2 / mm	a3 / mm	Antibac	Code	PG 2010
500*		750		0457 250	288,00 €
500*		750	●	4457 250	320,00 €
500		950		0457 280	308,00 €
500		950	●	4457 280	340,00 €



Special Adipositas Steungreep 135°

- 579 x 336 mm, 135°, Ø 34 mm, 336 x 336 mm, 135°, Ø 34 mm,
- nadere omschrijving zie boven.

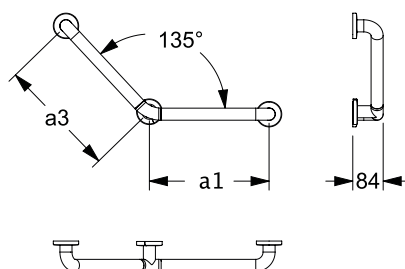
Special Adipositas Poignée de sécurité 135°

- 579 x 336 mm, 135°, Ø 34 mm, 336 x 336 mm, 135°, Ø 34 mm,
- autres caractéristiques, voir ci-dessus.

Special Adipositas Steungreep 135°

Special Adipositas Poignée de sécurité 135°

a1 / mm	a2 / mm	a3 / mm	Antibac	Code	PG 2010
579		336		0457 300	237,00 €
579		336	●	4457 300	264,00 €
336		336		0457 301	235,00 €
336		336	●	4457 301	262,00 €





Special Adipositas Steungreep
Special Adipositas Poignée de maintien

a1 / mm	a2 / mm	a3 / mm	Antibac	Code	PG 2010
300				0457 030	103,00 €
300			●	4457 030	113,00 €
400				0457 040	116,00 €
400			●	4457 040	128,00 €
500				0457 050	120,00 €
500			●	4457 050	131,00 €
600				0457 060	125,00 €
600			●	4457 060	138,00 €

Special Adipositas Steungreep

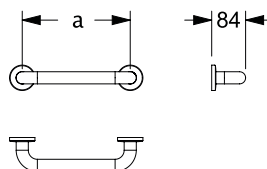
- asmaat (a) 300, 400, 500 und 600 mm, Ø 34 mm,
- gemaakt uit nylon, optionele permanente bescherming tegen bacteriën, meer onder hoofdstuk Informatie,
- gladde uitvoering,
- verkrijgbaar in de NORMBAU-kleuren,
- met een tegen roest beschermde stalen kern,
- met vezelversterkte kunststof rozetten Ø 70 mm voor verborgen bevestiging,
- rozetvoeten en schroeven van roestvrij staal,
- max. toelaatbare belasting : 300 kg,
- levering met edelstaal torxschroeven Ø 6 x 70 mm en pluggen voor massieve wanden.

① Geschikt voor gebruik met Afdichtring 0300 901/0300 910.

Special Adipositas Poignée de maintien

- entraxes (a) 300, 400, 500 et 600 mm, Ø 34 mm,
- en nylon, en option avec protection antibactérienne intégrée, voir chapitre Information,
- tube lisse,
- coloris : voir palette de teintes NORMBAU,
- avec noyau continu en acier anti-corrosif,
- avec rosaces en matériau composite, plastique renforcé de fibres de verre, Ø 70 mm pour fixation invisible,
- bas de rosace et vis en acier inoxydable,
- charge maximale 300 kg,
- livraison avec vis inox TORX Ø 6 x 70 mm et chevilles spéciales pour matériaux de construction pleins.

① Convient pour l'utilisation de Rondelle d'étanchéité 0300 901/0300 910.





Special Adipositas Steungreep

Special Adipositas Main courante de maintien

a1 / mm	a2 / mm	a3 / mm	Antibac	Code	PG 2010
427	767			0457 305	255,00 €
427	767		●	4457 305	283,00 €
767	767			0457 306	333,00 €
767	767		●	4457 306	369,00 €

Special Adipositas Steungreep in hoekvorm

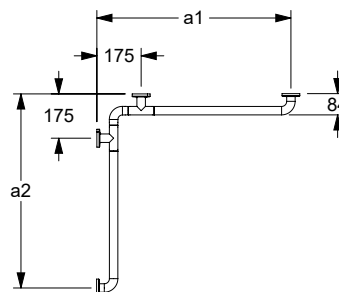
- 767 x 767 mm, Ø 34 mm, 427 x 767 mm, Ø 34 mm,
- gemaakt uit nylon, optionele permanente bescherming tegen bacteriën, meer onder hoofdstuk Informatie,
- gladde uitvoering oppervlak,
- verkrijgbaar in de NORMBAU-kleuren,
- met een tegen roest beschermde stalen kern,
- met vezelversterkte kunstof rozetten Ø 70 mm voor verborgen bevestiging,
- rozetvoeten en schroeven van roestvrij staal,
- max. toelaatbare belasting : 300 kg,
- levering met edelstaal torxschroeven Ø 6 x 70 mm en pluggen voor massieve wanden.

① Geschikt voor gebruik met Afdichtring 0300 901/0300 910.

Special Adipositas Main courante de maintien

- 767 x 767 mm, Ø 34 mm, 427 x 767 mm, Ø 34 mm,
- en nylon, en option avec protection antibactérienne intégrée, voir chapitre Information,
- tube lisse,
- coloris : voir palette de teintes NORMBAU,
- avec noyau continu en acier anti-corrosif,
- avec rosaces en matériau composite, plastique renforcé de fibres de verre, Ø 70 mm pour fixation invisible,
- bas de rosace et vis en acier inoxydable,
- charge maximale 300 kg,
- livraison avec vis inox TORX Ø 6 x 70 mm et chevilles spéciales pour matériaux de construction pleins.

① Convient pour l'utilisation de Rondelle d'étanchéité 0300 901/0300 910.



Special Adipositas Douche glijstang

Special Adipositas Barre de douche

a1 / mm	a2 / mm	a3 / mm	Antibac	Code	PG 2010
		600		0457 310	179,00 €
		600	●	4457 310	199,00 €
		1086		0457 311	222,00 €
		1086	●	4457 311	248,00 €

Special Adipositas Douche glijstang

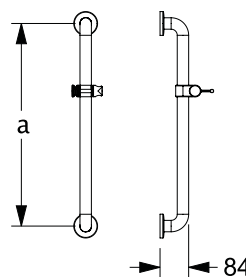
- asmaat (a) 600, 1086 mm, Ø 34 mm,
- gemaakt uit nylon, optionele permanente bescherming tegen bacteriën, meer onder hoofdstuk Informatie,
- gladde uitvoering,
- verkrijgbaar in de NORMBAU-kleuren,
- met een tegen roest beschermde stalen kern,
- met vezelversterkte kunstof rozetten Ø 70 mm voor verborgen bevestiging,
- rozetvoeten en schroeven van roestvrij staal,
- max. toelaatbare belasting : 300 kg,
- levering met edelstaal torxschroeven Ø 6 x 70 mm en pluggen voor massieve wanden.

① Geschikt voor gebruik met Afdichtring 0300 901/0300 910.

Special Adipositas Barre avec support de douchette

- entraxe (a) 600 et 1086 mm, Ø 34 mm,
- en nylon,
- en option avec protection antibactérienne intégrée, voir chapitre Information,
- tube lisse,
- coloris : voir palette de teintes NORMBAU,
- avec noyau continu en acier anti-corrosif,
- avec rosaces en matériau composite, plastique renforcé de fibres de verre, Ø 70 mm pour fixation invisible,
- bas de rosace et vis en acier inoxydable,
- charge maximale 300 kg,
- livraison avec vis inox TORX Ø 6 x 70 mm et chevilles spéciales pour matériaux de construction pleins.

① Convient pour l'utilisation de Rondelle d'étanchéité 0300 901/0300 910.





Special Adipositas Steungreep met douche glijstang

- 460 x 1086 mm, Ø 34 mm,
- gemaakt uit nylon, optionele permanente bescherming tegen bacteriën, meer onder hoofdstuk Informatie,
- gladde uitvoering,
- verkrijgbaar in de NORMBAU-kleuren,
- met een tegen roest beschermde stalen kern,
- met vezelversterkte kunststof rozetten Ø 70 mm voor verborgen bevestiging,
- rozetvoeten en schroeven van roestvrij staal,
- max. toelaatbare belasting : 300 kg,
- levering met edelstaal torxschroeven Ø 6 x 70 mm en pluggen voor massieve wanden.

① Geschikt voor gebruik met Afdichtring 0300 901/0300 910.

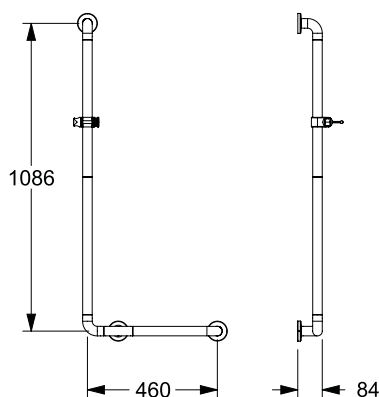
Special Adipositas Poignée de sécurité avec support de douchette

- 460 x 1086 mm, Ø 34 mm,
- en nylon, en option avec protection antibactérienne intégrée, voir chapitre Information,
- tube lisse,
- coloris : voir palette de teintes NORMBAU,
- avec noyau continu en acier anti-corrosif,
- avec rosaces en matériau composite, plastique renforcé de fibres de verre, Ø 70 mm pour fixation invisible,
- bas de rosace et vis en acier inoxydable,
- charge maximale 300 kg,
- livraison avec vis inox TORX Ø 6 x 70 mm et chevilles spéciales pour matériaux de construction pleins.



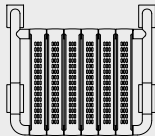
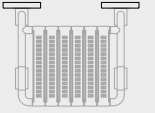
① Convient pour l'utilisation de Rondelle d'étanchéité 0300 901/0300 910.

Special Adipositas Steungreep Special Adipositas Poignée de sécurité

a1 / mm	a2 / mm	a3 / mm	Antibac	Code	PG 2010
460		1086		0457 315	379,00 €
460		1086	●	4457 315	421,00 €





meer beschrijving zie hoofdstuk  Informations détaillées voir chapitre 	Muur en muurtextuur / Murs - composition de la paroi				
	Muur uit volle steen Maçonnerie pleine	Muur uit beton korrelsteen Maçonnerie creuse	Voorwandmontage Fixation par l'avant sur cloisons légères		
	– Béton ≥ B 15 – Volle baksteen ≥ Mz 12 – Kalkzand - volsteen ≥ KS 12 – Natuursteen met dichte voeg – puimsteen – béton ≥ B 15 – brique pleine ≥ Mz 12 – brique silico-calcaire pleine ≥ KS 12 – pierre naturelle avec une structure solide – pierre pleine	– Beton korrelsteen KSL ≥ 12 – Holle baksteen HLz ≥ 12 – Holle betonkorrelsteen ≥ Hbl4, Hbn4 – Andere holle stenen – brique silico-calcaire creuse KSL ≥ 12, – brique creuse HLz ≥ 12 – pierre creuse ≥ Hbl4, Hbn4 – autres briques creuses	Bevestigingsplaat uit meervoudig verlijmde hout avec renfort en bois dur (panneau de contreplaqué de plusieurs épaisseurs encollées)	Bevestigingsplaat van staal avec renfort acier	zonder wandversteving sans renfort
Opklapbaar douchezitje 0457 811 Opklapbaar douchezitje 4457 811 Antibac Siège rabattable 0457 811 Siège rabattable 4457 811 Antibac 	Montageset / Kit de fixation 0448 890 93,50 € met injectiepluggen* avec cartouche de mortier * 1 Set /kit Montageset / Kit de fixation 0448 880 65,00 € zonder injectiepluggen sans cartouche de mortier 1 Set /kit		Montageset Kit de fixation 0448 950 24,75 € 1 Set		
Bevestigingsplaat voor zitje Plaque de fixation pour sièges Code 0448 260 / 2 Sets /kits Code 4448 260 / 2 Sets /kits Antibacterial 	Montageset / Kit de fixation 0447 690 24,75 € 2 Sets /kits	Montageset / Kit de fixation 0447 990 84,50 € met injectiepluggen* avec cartouche de mortier* 2 Sets /kits Montageset / Kit de fixation 0447 980 55,00 € zonder injectiepluggen sans cartouche de mortier 2 Sets /kits			



Special Adipositas Opklapbaar douchezitje

- 508 x 467 mm, Ø 34 mm, conform DIN 18040-1,
- met horizontale stang voor stabiliteit, met automatische vastzetting bij het opklappen, met instelbare anti-slip vlak onder aan de poten,
- max. toelaatbare belasting 300 kg,
- gemaakt uit nylon, optionele permanente bescherming tegen bacteriën, meer onder hoofdstuk Informatie,
- versterkte zitprofielen uit nylon,
- verkrijgbaar in de NORMBAU-kleuren,
- met een tegen roest beschermde stalen kern,
- met automatische vastzetting bij het opklappen, 120 mm vooruitspringend in opgeklapte stand,
- staalversterkte scharnieren met instelbare rem,
- met nylon afdekkap voor verborgen bevestiging,
- levering zonder schroeven en pluggen.

Special Adipositas Siège de douche rabattable


- 508 x 467 mm, Ø 34 mm, suivant la norme DIN 18040-1,
- avec pieds rabattables reliés par une barre horizontale, maintenus en position verticale, avec caoutchoucs antidérapants réglables aux extrémités,
- pour des charges jusqu'à 300 kg,
- en nylon, en option avec protection antibactérienne intégrée, voir chapitre Information,
- assise renforcée en nylon,
- coloris : voir palette de teintes NORMBAU,
- avec noyau continu en acier anti-corrosif,
- en position relevée, le siège est maintenu et a une saillie de 120 mm,
- charnières renforcées d'un noyau acier, avec système de freinage réglable,
- avec caches pour fixation invisible,
- livraison sans vis, ni chevilles.


Special Adipositas Opklapbaar douchezitje

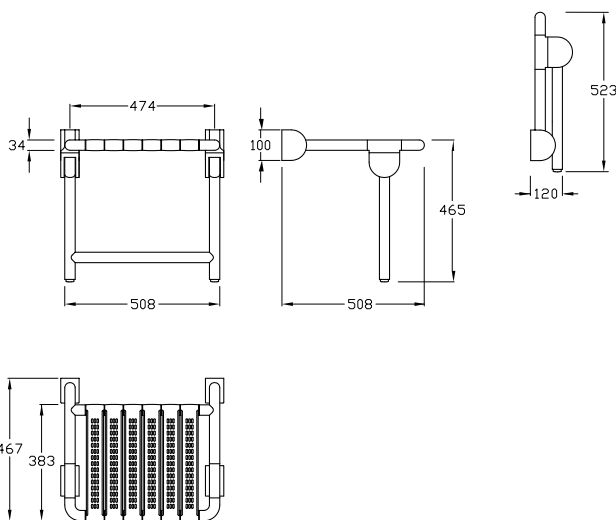
Code PG 2010

Special Adipositas Siège de douche rabattable


▶ 508 x 467 mm	0457 811	953,00 €
508 x 467 mm, Antibac	4457 811	1068,00 €

ⓘ De montageset moet aan de hand van het type muur worden bepaald en afzonderlijk worden besteld, zie .

ⓘ Le matériel de fixation doit être défini sur le chantier et adapté selon la configuration et la nature de la cloison. Les kits de fixation sont à commander séparément, voir .





	Special Care Adipositas	Special Care PSY	<i>NEW</i> Verso Care Duo
 <p>Ontwerpbereik toilet ruimte Espace WC</p>	378 - 380		398 - 401 409 - 410
 <p>Ontwerpbereik douche ruimte Espace douche</p>	382 - 385	390 - 391 393 - 395	402 - 408 411
 <p>Ontwerpbereik wastafel Espace lavabo</p>	381	392	412 - 414



OPVALLENDE KENMERKEN VAN DE SERIE

Voor het gebruik in psychiatrische klinieken en correctionele instellingen met suïcidale personen heeft NORMBAU met de PSY-serie speciale oplossingen voor het sanitaire bereik ontwikkeld.

Het betreft producten om het risico op zelfmoord te voorkomen of te verkleinen. De wand- en plafondbevestigingen van de producten komen direct los van het bevestigingspunt voordat de betreffende belasting is bereikt. Bij ont koppeling wordt het product niet beschadigd en kan het worden teruggeplaatst. De ont koppelingsfunctie is afhankelijk van omgevings- en gebruiksomstandigheden en van professionele installatie.



PARTICULARITÉS DE LA SÉRIE

Pour l'utilisation dans les cliniques psychiatriques et les établissements pénitentiaires pour les personnes suicidaires, NORMBAU a développé avec la série PSY des solutions spéciales pour le secteur sanitaire.

Il s'agit de produits pour la prévention et la réduction des risques de suicide. Les fixations murales et au plafond des produits s'enclenchent directement au point de fixation avant d'atteindre la charge correspondante. Ainsi, le produit n'est pas détérioré et reste réutilisable. La fonction de déblocage dépend des conditions environnementales ou de son utilisation. Elle est également conditionnée par la qualité professionnelle du montage.

Special Care PSY



Special PSY Plafondsteun

- lengte 500, 1000 mm, Ø 6 mm,
- op maat inkorten mogelijk,
- ontkoppelingsfunctie voor het bereiken van een belasting van 30 kg, herbruikbaar door vast te klikken,
- gemaakt uit aluminium,
- krasvaste poedercoating,
- verkrijgbaar in de kleuren wit (019) en donkergrijs (018),
- met nylon rozet, Ø 70 mm, voor verborgen bevestiging,
- levering met edelstaal torxschroeven Ø 6 x 70 mm en pluggen voor massieve wanden.

Special PSY Rehausse plafond

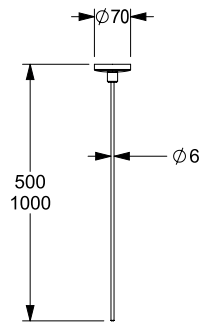
- longueur 500, 1000 mm, Ø 6 mm,
- fonction de désengagement avant d'atteindre une charge de 30 kg, réutilisable par clipsage,
- possibilité de raccourcissement à une extrémité,
- en aluminium,
- revêtement thermolaqué anti-rayures
- coloris blanc (019) et gris foncé (018),
- fixation invisible avec rosace nylon Ø 70 mm,
- livraison avec vis inox TORX Ø 6 x 70 mm et chevilles pour matériaux de construction pleins.

Special PSY Plafondsteun Code PG 2010
Special PSY Rehausse plafond

▶ L = 500 mm	0788 001	85,00 €
▶ L = 1000 mm	0788 002	97,50 €

① Geschikt voor gebruik met Afdichtring 0300 901/0300 910.

① Convient pour l'utilisation de Rondelle d'étanchéité 0300 901/0300 910.



Special PSY Douchegordijnstang met gordijnringen

- lengte 1000, 1500, 2200 mm, Ø 20 mm,
- kan ingekort worden,
- ontkoppelingsfunctie voor het bereiken van een belasting van 30 kg, herbruikbaar door vast te klikken,
- gemaakt uit aluminium,
- *L = 2200 mm, gemaakt van roestvrij staal, materiaal nr. 1.4301 (A2, AISI 304), fijn-mat oppervlak,
- krasvaste poedercoating,
- verkrijgbaar in de kleuren wit (019) en donkergrijs (018),
- gordijnringen inbegrepen, open, verkrijgbaar in de in kleur van de douchegordijnstang,
- met gedeelde nylon rozet, Ø 70 mm, voor verborgen bevestiging,
- Levering met edelstaal torxschroeven Ø 6 x 70 mm en pluggen voor massieve wanden.

Special PSY Tringle droite pour rideau de douche avec anneaux

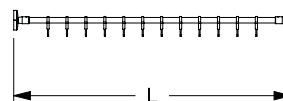
- longueur 1000, 1500, 2200 mm, Ø 20 mm,
- fonction de désengagement avant d'atteindre une charge de 30 kg, réutilisable par clipsage,
- possibilité de raccourcissement,
- en aluminium,
- *L = 2200 mm, en inox, qualité n° 1.4301 (A2, AISI 304), finition mate,
- revêtement thermolaqué anti-rayures,
- coloris blanc (019) et gris foncé (018),
- livraison avec anneaux ouverts en nylon pour rideau de douche, du même coloris que la tringle,
- fixation invisible avec rosace nylon Ø 70 mm, en deux parties,
- livraison avec vis inox TORX Ø 6 x 70 mm et chevilles pour matériaux de construction pleins.

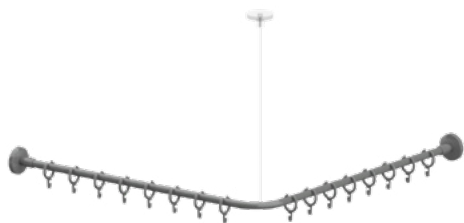
Special PSY Douchegordijnstang Code PG 2010
Special PSY Tringle droite

▶ L = 1000 mm met 12 gordijnringen / avec 11 anneaux	0788 005	184,00 €
▶ L = 1500 mm met 16 gordijnringen / avec 15 anneaux	0788 006	209,00 €
▶ *L = 2200 mm met 19 gordijnringen / avec 18 anneaux	0788 007	233,00 €

① Geschikt voor gebruik met Afdichtring 0300 901/0300 910.

① Convient pour l'utilisation de Rondelle d'étanchéité 0300 901/0300 910.





Special PSY Douche gordijnstang
Special PSY Tringle en angle

Code PG 2010

▶ $a_1/a_2 = 800$ mm met 16 gordijnringen / avec 16 anneaux	0788 010	274,00 €
▶ $a_1/a_2 = 900$ mm met 17 gordijnringen / avec 17 anneaux	0788 020	281,00 €
▶ $a_1/a_2 = 1000$ mm met 17 gordijnringen / avec 17 anneaux	0788 030	289,00 €
▶ $a_1/a_2 = 1100$ mm met 19 gordijnringen / avec 19 anneaux	0788 040	297,00 €
▶ $a_1/a_2 = 1200$ mm met 21 gordijnringen / avec 21 anneaux	0788 050	303,00 €
▶ $a_1/a_2 = 1300$ mm met 23 gordijnringen / avec 23 anneaux	0788 060	311,00 €
▶ $a_1/a_2 = 1400$ mm met 23 gordijnringen / avec 23 anneaux	0788 070	316,00 €
▶ $a_1/a_2 = 1500$ mm met 25 gordijnringen / avec 25 anneaux	0788 080	322,00 €

Special PSY Douche gordijnstang met gordijnringen


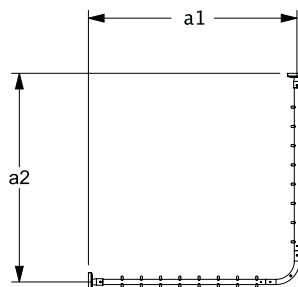
- a_1/a_2 : ... mm, Ø 20 mm,
- kan ingekort worden,
- ontkoppelingsfunctie voor het bereiken van een belasting van 30 kg, herbruikbaar door vast te klikken,
- gemaakt uit aluminium,
- krasvaste poedercoating, verkrijgbaar in de kleuren wit (019) en donkergrijs (018),
- gordijnringen inbegrepen, open, verkrijgbaar in de in kleur van de douche gordijnstang,
- met aansluitschroefdraad voor plafondophanging, plafondophanging apart te bestellen
- met gedeelde nylon rozet, Ø 70 mm, voor verborgen bevestiging,
- Levering met edelstaal torxschroeven Ø 6 x 70 mm en pluggen voor massieve wanden.

① Geschikt voor gebruik met Afdichtring 0300 901/0300 910.

Special PSY Tringle en angle pour rideau de douche avec anneaux

- a_1/a_2 : ... mm, Ø 20 mm,
- fonction de désengagement avant d'atteindre une charge de 30 kg, réutilisable par clipsage,
- possibilité de raccourcissement,
- en aluminium,
- revêtement thermolaqué anti-rayures,
- coloris blanc (019) et gris foncé (018),
- avec filetage pour raccordement d'une rehausse plafond (la rehausse est à commander séparément,
- livraison avec anneaux ouverts en nylon pour rideau de douche, du même coloris que la tringle,
- fixation invisible avec rosace nylon Ø 70 mm, en deux parties,
- livraison avec vis inox TORX Ø 6 x 70 mm et chevilles pour matériaux de construction pleins.

① Convient pour l'utilisation de Rondelle d'étanchéité 0300 901/0300 910.



Special PSY Douche gordijnstang
Special PSY Tringle en „U“

Code PG 2010

▶ $a_1/a_2 = 800$ mm met 25 gordijnringen / avec 25 anneaux	0788 210	376,00 €
▶ $a_1/a_2 = 900$ mm met 28 gordijnringen / avec 28 anneaux	0788 220	387,00 €
▶ $a_1/a_2 = 1000$ mm met 28 gordijnringen / avec 28 anneaux	0788 230	398,00 €
▶ $a_1/a_2 = 1100$ mm met 30 gordijnringen / avec 30 anneaux	0788 240	409,00 €
▶ $a_1/a_2 = 1200$ mm met 34 gordijnringen / avec 34 anneaux	0788 250	420,00 €
▶ $a_1/a_2 = 1300$ mm met 36 gordijnringen / avec 36 anneaux	0788 260	431,00 €
▶ $a_1/a_2 = 1400$ mm met 36 gordijnringen / avec 36 anneaux	0788 270	442,00 €
▶ $a_1/a_2 = 1500$ mm met 40 gordijnringen / avec 40 anneaux	0788 280	453,00 €

Special PSY Douche gordijnstang met gordijnringen

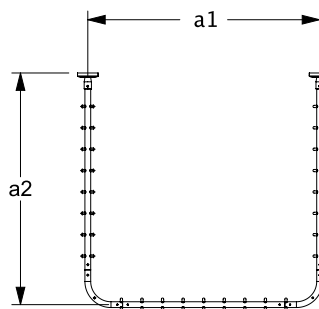
- a_1/a_2 : ... mm, Ø 20 mm,
- met twee aansluitschroefdraden voor twee plafondophangingen, plafondophangingen dienen apart besteld te worden (zie pagina 340)
- nadere omschrijving zie boven.

① Geschikt voor gebruik met Afdichtring 0300 901/0300 910.

Special PSY Tringle en „U“ pour rideau de douche avec anneaux

- a_1/a_2 : ... mm, Ø 20 mm,
- avec filetage pour raccordement d'une rehausse plafond (la rehausse est à commander séparément, voir page 340),
- autres caractéristiques, voir ci-dessus.

① Convient pour l'utilisation de Rondelle d'étanchéité 0300 901/0300 910.





**Special PSY
Handdoekhouder**
Special PSY
Porte serviette


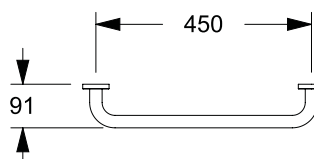

a1 / mm	a2 / mm	a3 / mm	Antibac	Code	PG 2010
450				0531 110	67,50 €

Special PSY Handdoekhouder

- asmaat (a) 450 mm, Ø 26 mm,
- ontkoppelingsfunctie voor het bereiken van een belasting van 30 kg, herbruikbaar door vast te klikken,
- gemaakt uit nylon,
- verkrijgbaar in de NORMBAU-kleuren,
- met rozetten Ø 60 mm,
- verborgen bevestiging,
- levering met pluggen en schroeven Ø 4 mm.

Special PSY Porte-serviette

- entraxe 450 mm, Ø 26 mm,
- fonction de désengagement avant d'atteindre une charge de 30 kg, réutilisable par clipsage,
- en nylon,
- coloris : voir palette de teintes NORMBAU,
- fixation invisible avec rosaces Ø 60 mm,
- livraison avec vis Ø 4 mm et chevilles.



Special PSY Haak
Special PSY Patère

Code PG 2010

▶ 58 x 28 mm	0583 160	16,75 €
▶ 70 x 34 mm	0583 170	16,75 €

Special PSY Haak

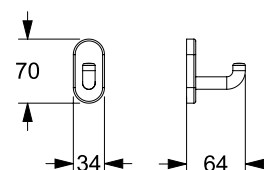
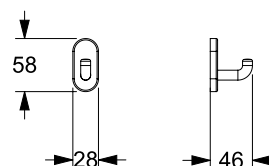
- 58 x 28 mm, 70 x 34 mm,
- ontkoppelingsfunctie voor het bereiken van een belasting van 10 kg (0583 160) of 15 kg (0583 170), herbruikbaar door vast te klikken,
- gemaakt uit nylon,
- verkrijgbaar in de NORMBAU-kleuren,
- verborgen bevestiging,
- levering zonder pluggen en schroeven Ø 4 mm.

ⓘ Monteer geen haken naast elkaar, in verband met oplopende belastingwaarden!

Special PSY Patère

- 58 x 28 mm, 70 x 34 mm,
- fonction de désengagement avant d'atteindre une charge de 10 kg (0583 160) ou de 15 kg (0583 170), réutilisable par clipsage,
- en nylon,
- coloris : voir palette de teintes NORMBAU,
- fixation invisible,
- livraison sans vis, ni chevilles.

ⓘ Ne pas monter les crochets ensemble, les charges de rupture s'additionnent !





Special PSY Inox-Plafondsteun

- lengte 500, 100 mm, Ø 6 mm,
- kan ingekort worden,
- ontkoppelingsfunctie voor het bereiken van een belasting van 30 kg, herbruikbaar door vast te klikken,
- uit roestvrij staal, materiaal nr. 1.4301 (A2, AISI 304), oppervlak fijn mat,
- met nylon rozet, Ø 70 mm, voor verborgen bevestiging, kleur donkergrijs (018),
- levering met edelstaal torxschroeven Ø 6 x 70 mm en pluggen voor massieve wanden.

Special PSY Inox-Rehausse plafond

- longueur 500, 1000 mm, Ø 6 mm,
- possibilité de raccourcissement,
- fonction de désengagement avant d'atteindre une charge de 30 kg, réutilisable par clipsage,
- en inox, qualité n° 1.4301 (A2, AISI 304), finition mate,
- fixation invisible avec rosace nylon Ø 70 mm, coloris gris foncé (018).
- livraison avec vis TORX inox Ø 6 x 70 mm et chevilles pour matériaux de construction pleins.

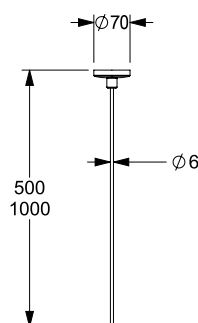
① Geschikt voor gebruik met Afdichtring 0300 901/0300 910.

① Convient pour l'utilisation de Rondelle d'étanchéité 0300 901/0300 910.

Special PSY Inox-Plafondsteun Special PSY Inox-Rehausse plafond

Code PG 2010

▶ L = 500 mm	2088 001	75,50 €
▶ L = 1000 mm	2088 002	87,00 €



Special PSY Inox-Douche-gordijnstang met gordijnringen

- lengte 1000, 1500, 2200 mm, Ø 20 mm,
- kan ingekort worden,
- ontkoppelingsfunctie voor het bereiken van een belasting van 30 kg, herbruikbaar door vast te klikken,
- gemaakt uit roestvrij staal, materiaal nr. 1.4301 (A2, AISI 304),
- Nylon gordijnringen inbegrepen, open, verkrijgbaar in de kleur donkergrijs (018),
- met gedeelde nylon rozet, Ø 70 mm, kleur donkergrijs (018), voor verborgen bevestiging,
- Levering met edelstaal torxschroeven Ø 6 x 70 mm en pluggen voor massieve wanden.

Special PSY Inox-Tringle droite pour rideau de douche avec anneaux

- longueur : 1000, 1500, 2200 mm, Ø 20 mm,
- fonction de désengagement avant d'atteindre une charge de 30 kg, réutilisable par clipsage,
- possibilité de raccourcissement,
- en inox, qualité n° 1.4301 (A2, AISI 304), finition mate,
- livraison avec anneaux ouverts en nylon pour rideau de douche, coloris gris foncé (018),
- fixation invisible avec rosace nylon Ø 70 mm, coloris gris foncé (018), en deux parties,
- livraison avec vis TORX inox Ø 6 x 70 mm et chevilles pour matériaux de construction pleins.

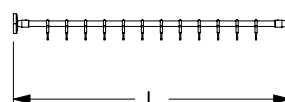
Special PSY Inox-Douchegordijnstang Special PSY Inox-Tringle droite

Code PG 2010

▶ L = 1000 mm met 12 gordijnringen / avec 12 anneaux	2088 005	173,00 €
▶ L = 1500 mm met 16 gordijnringen / avec 16 anneaux	2088 006	190,00 €
▶ L = 2200 mm met 19 gordijnringen / avec 19 anneaux	2088 007	205,00 €

① Geschikt voor gebruik met Afdichtring 0300 901/0300 910.

① Convient pour l'utilisation de Rondelle d'étanchéité 0300 901/0300 910.





**Special PSY
Inox-Douchegordijnstang**
Special PSY
Inox-Tringle en angle

Code PG 2010

▶ $a_1/a_2 = 800$ mm met 16 gordijnringen / avec 16 anneaux	2088 010	253,00 €
▶ $a_1/a_2 = 900$ mm met 17 gordijnringen / avec 17 anneaux	2088 020	260,00 €
▶ $a_1/a_2 = 1000$ mm met 17 gordijnringen / avec 17 anneaux	2088 030	269,00 €
▶ $a_1/a_2 = 1100$ mm met 19 gordijnringen / avec 19 anneaux	2088 040	274,00 €
▶ $a_1/a_2 = 1200$ mm met 21 gordijnringen / avec 21 anneaux	2088 050	280,00 €
▶ $a_1/a_2 = 1300$ mm met 23 gordijnringen / avec 23 anneaux	2088 060	286,00 €
▶ $a_1/a_2 = 1400$ mm met 23 gordijnringen / avec 23 anneaux	2088 070	293,00 €
▶ $a_1/a_2 = 1500$ mm met 25 gordijnringen / avec 25 anneaux	2088 080	299,00 €

**Special PSY Inox-Douchegordijn-
stang met gordijnringen**

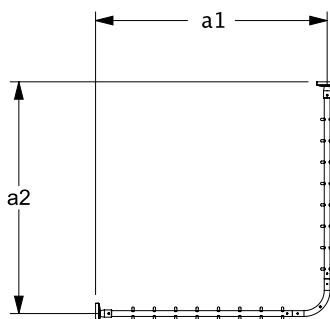
- a_1/a_2 : ... mm, Ø 20 mm,
- kan op maat worden ingekort,
- ontkoppelingsfunctie voor het bereiken van een belasting van 30 kg, herbruikbaar door vast te klikken,
- gemaakt uit roestvrij staal, materiaal nr. 1.4301 (A2, AISI 304),
- met aansluit Schroefdraad voor plafondophanging (plafondophanging dient apart besteld te worden),
- Nylon gordijnringen inbegrepen, open, verkrijgbaar in de kleur donkergrijs (018),
- met gedeelde nylon rozet, Ø 70 mm, kleur donkergrijs (018), voor verborgen bevestiging,
- levering met edelstaal torxschroeven Ø 6 x 70 mm en pluggen voor massieve wanden.

ⓘ Geschikt voor gebruik met Afdichtring 0300 901/0300 910.

**Special PSY Inox-Tringle en angle
avec anneaux**

- a_1/a_2 : ... mm, Ø 20 mm,
- possibilité de raccourcissement,
- fonction de désengagement avant d'atteindre une charge de 30 kg, réutilisable par clipsage,
- en inox, qualité n° 1.4301 (A2, AISI 304), finition mate,
- avec filetage de raccordement pour rehausse plafond (la rehausse plafond doit être commandée séparément),
- livraison avec anneaux ouverts en nylon pour rideau de douche, coloris gris foncé (018),
- fixation invisible avec rosace nylon Ø 70 mm, coloris gris foncé (018), en deux parties,
- livraison avec vis TORX inox Ø 6 x 70 mm et chevilles pour matériaux de construction pleins.

ⓘ Convient pour l'utilisation de Rondelle d'étanchéité 0300 901/0300 910.



**Special PSY
Inox-Douchegordijnstang**
Special PSY
Inox-Tringle en „U“

Code PG 2010

▶ $a_1/a_2 = 800$ mm met 25 gordijnringen / avec 25 anneaux	2088 210	353,00 €
▶ $a_1/a_2 = 900$ mm met 28 gordijnringen / avec 28 anneaux	2088 220	361,00 €
▶ $a_1/a_2 = 1000$ mm met 28 gordijnringen / avec 28 anneaux	2088 230	369,00 €
▶ $a_1/a_2 = 1100$ mm met 30 gordijnringen / avec 30 anneaux	2088 240	378,00 €
▶ $a_1/a_2 = 1200$ mm met 34 gordijnringen / avec 34 anneaux	2088 250	387,00 €
▶ $a_1/a_2 = 1300$ mm met 36 gordijnringen / avec 36 anneaux	2088 260	395,00 €
▶ $a_1/a_2 = 1400$ mm met 36 gordijnringen / avec 36 anneaux	2088 270	404,00 €
▶ $a_1/a_2 = 1500$ mm met 40 gordijnringen / avec 40 anneaux	2088 280	413,00 €

**Special PSY Inox-Douchegordijn-
stang met gordijnringen**

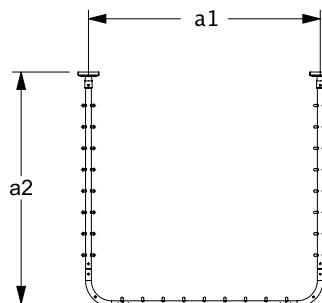
- a_1/a_2 : ... mm, Ø 20 mm,
- met twee aansluit Schroefdraden voor twee plafondophangingen (plafondophangingen dienen apart besteld te worden, zie pagina 343),
- nadere omschrijving zie boven.

ⓘ Geschikt voor gebruik met Afdichtring 0300 901/0300 910.

**Special PSY Inox-Tringle en „U“ pour
rideau de douche avec anneaux**

- a_1/a_2 : ... mm, Ø 20 mm,
- avec filetages de raccordement pour deux rehausse plafond, (les rehausse plafond doivent être commandées séparément, voir page 343),
- autres caractéristiques, voir ci-dessus.

ⓘ Convient pour l'utilisation de Rondelle d'étanchéité 0300 901/0300 910.





Special PSY Inox-Douche glijstang

- asmaat (a) 600, 1200 mm, Ø 32 mm,
- zonder ontkoppelfunctie ter voorkoming van,
- door de ronde bovenwandandbevestiging is het bevestigen van touwen, koorden en dergelijke niet mogelijk,
- het onderste bevestigingspunt op een hoogte van maximaal 850 mm,
- gemaakt uit roestvrij staal, materiaal nr. 1.4301 (A2, AISI 304),
- met verstelbare douchekophouder
- douchekop aanpasbaar in hoogte en hoek,
- douchekophouder geschikt voor verschillende douchekoppen, multifunctionele zijdelingse haak,
- met inox rozetten, Ø 70 mm, voor verborgen bevestiging,
- levering met edelstaal torxschroeven Ø 6 x 70 mm en pluggen voor massieve wanden.

① Geschikt voor gebruik met Afdichtring 0300 901/0300 910.

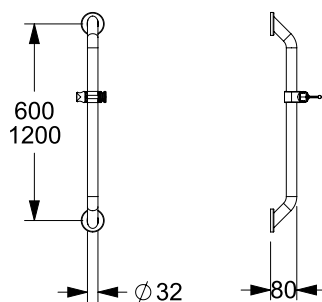
Special PSY Inox-Barre avec support de douchette

- entraxe 600, 1200 mm, Ø 32 mm,
- sans fonction de rupture, sert à la prévention,
- la forme du coude supérieur ne permet pas la fixation de cordes, ficelles ou autres,
- le point de fixation inférieur doit être positionné à une hauteur maximale de 850 mm,
- en inox, qualité n° 1.4301 (A2, AISI 304), finition mate,
- avec support de douchette BRH 91.32 en nylon, gris foncé (018),
- hauteur et inclinaison réglables en continu, s'adapte aux modèles de douchettes courants, avec bouton latéral,
- avec rosaces inox Ø 70 mm, fixation invisible,
- livraison avec vis TORX inox Ø 6 x 70 mm et chevilles pour matériaux de construction pleins.



① Convient pour l'utilisation de Rondelle d'étanchéité 0300 901/0300 910.

Special PSY Inox-Douche glijstang Special PSY Inox-Barre avec support douchette

a1 / mm	a2 / mm	a3 / mm	Antibac	Code	PG 2010
600				2088 310	222,00 €
1200				2088 320	238,00 €





	Special Care Adipositas	Special Care PSY	<i>NEW</i> Verso Care Duo
 <p>Ontwerpbereik toilet ruimte Espace WC</p>	378 - 380		400 - 403 411 - 412
 <p>Ontwerpbereik douche ruimte Espace douche</p>	382 - 385	390 - 391 393 - 395	404 - 410 413
 <p>Ontwerpbereik wastafel Espace lavabo</p>	381	392	414 - 416



VEILIGHEID DOOR CONTRASTERENDE KLEUREN COMBINATIE

De Verso Care Duo serie van NORMBAU is speciaal ontworpen om tegemoet te komen aan de behoeften van mensen met dementie of ernstige visuele beperkingen.

Voor beide groepen is het nuttig de persoonlijke leefomgeving op een eenvoudige en duidelijke manier in te richten om de oriëntatie in een vertrouwde omgeving te vergemakkelijken. De basiskleur is wit, met belangrijke delen zoals grepen en steunen, zitelementen en andere functionele onderdelen in rood. Rood zorgt voor een sterk contrast en is daarom eenvoudig herkenbaar, zelfs voor slechtzienden. Tegelijkertijd is het een natuurlijke signaalkleur. Verso Care Duo heeft dezelfde design en functionele kenmerken als de bekende Verso Care serie.







UNE SÉCURITÉ RENFORCÉE PAR LE CONTRASTE DE COULEURS

La série Verso Care Duo de NORMBAU a été spécialement conçue pour répondre aux besoins des personnes atteintes de démence ou de graves déficiences visuelles.

Pour ces deux groupes, il est utile d'aménager le cadre de vie personnel de manière simple et claire afin de faciliter l'orientation dans un environnement familier. La couleur de base est le blanc, avec des zones importantes telles que les poignées et les arrêts, les éléments d'assise et d'autres parties fonctionnelles en rouge. Le rouge offre un fort contraste et est donc facilement reconnaissable, même en cas de déficience visuelle. En même temps, il s'agit d'une couleur de signalisation apprise. Verso Care Duo a le même design et caractéristiques fonctionnelles que la série connue Verso Care.

NEW
Verso Care® Duo



Nadere Omschrijving zie hoofdstuk  Informations détaillées voir chapitre 	Muur en muurtextuur / Murs - composition de la paroi				
	Muur uit volle steen Maçonnerie pleine	Muur uit beton korrelsteen Maçonnerie creuse	Voorwandmontage Fixation par l'avant sur cloisons légères		
	– Béton ≥ B 15 – Volle baksteen ≥ Mz 12 – Kalkzand - volsteen ≥ KS 12 – Natuursteen met dichte voeg – puimsteen – béton ≥ B 15 – brique pleine ≥ Mz 12 – brique silico-calcaire pleine ≥ KS 12 – pierre naturelle avec une structure solide – pierre pleine	– Beton korrelsteen KSL ≥ 12 – Holle baksteen HLz ≥ 12 – Holle betonkorrelsteen ≥ Hbl4, Hbn4 – Andere holle stenen – brique silico-calcaire creuse KSL ≥ 12, – brique creuse HLz ≥ 12 – pierre creuse ≥ Hbl4, Hbn4	Bevestigingsplaat uit meervoudig verlijmde hout avec renfort en bois dur (panneau de contreplaqué de plusieurs épaisseurs encollées)	Bevestigingsplaat van staal avec renfort acier	zonder wandversteving sans renfort, (test de charge obligatoire après montage, un renfort bois est préconisé)
Opklapbare muursteen vario, demontabel Barre d'appui rabattable vario, amovible  Grondplaat met blinde bevestigingsplaat vario, demontabel Platine de fixation avec cache vario, amovible 	Montageset / Kit de fixation 7470 030 25,25 € 1 Set /kit 1 Set /kit 1 Set /kit	Montageset / Kit de fixation 7470 040 101,00 € met injectiepluggen* avec cartouche de mortier* Montageset / Kit de fixation 7470 050 72,00 € zonder injectiepluggen sans cartouche de mortier 1 Set /kit 1 Set /kit	Montageset / Kit de fixation 7470 010 21,00 € 7470 020 18,50 € 1 Set /kit 1 Set /kit 1 Set /kit 1 Set /kit		
Montageplaat voor de bevestiging van – Muursteen/ Opklapbare muursteen, – Opklapbare douche gordijnsteen Plaque de fixation pour – barre d'appui rabatt./murale – tringle rabattable					Montageplaat Plaque de fixation 200 x 850 mm 7448 481 380,00 € 1 Set /kit



...met grondplaat
...avec platine de fixation



...zonder grondplaat
...sans platine de fixation

Verso Care Opklapbare muursteun vario, demontabel
Verso Care Barres d'appui rabattables vario, amovibles

Opmerking

Versie **zonder grondplaat** alleen voor het later aanbrengen op een reeds aan-wezige grondplaat.

Remarque

Versie **sans platine de fixation** uniquement pour un montage ultérieur sur la platine de fixation déjà installée.

Verso Care Opklapbare muursteun vario, demontabel

- lengte 600, 725, 850 und 900 mm,
- Ø 34 mm,
- hoogglans oppervlak van polyamide,
- verkrijgbaar in de kleur rood-wit (912),
- uimtebesparend door compact ontwerp,
- blinde bevestiging,
- kan links en rechts worden gebruikt,
- met een tegen roest beschermde stalen kern,
- met robuuste en onderhoudsvrije glijlagers,
- met instelbare rem,
- in combinatie met Vario bodemplaat eenvoudige montage of demontage,
- kan achteraf worden uitgebreid met toilet rolhouder 0449 120, optioneel met antibacteriële bescherming,
- grondplaat uit roestvrij staal, grondstof n° 1.4301 (A2, AISI 304),
- belastbaar tot 100 kg,,
- lengte 850 mm overeenkomstig DIN 18040-1/2, ÖNORM B1600,
- TÜV produktcontrole certificaat,
- wordt geleverd met inbusseleutel.

① De montageset moet aan de hand van het type muur worden bepaald en afzonderlijk worden besteld, zie hoofdstuk 3.

Zender 0449010, op later tijdstip monteerbaar.

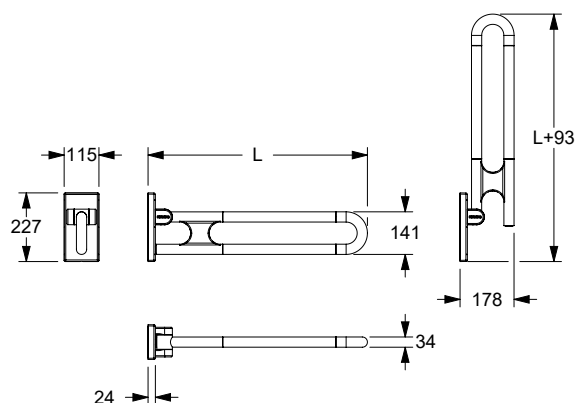
Meer informatie over het product is te vinden in de montage handleiding, die beschikbaar is op www.extranet.normbau.de en kan worden gedownload.

Verso Care Barre d'appui rabattable vario, amovible

- longueur 600, 725, 850 et 900 mm,
- Ø 34 mm,
- surface ultra brillante en polyamide,
- disponible en couleur rouge-blanc (912),
- faible encombrement grâce à sa forme compacte,
- fixation invisible,
- réversible gauche/droite,
- avec noyau continu en acier anti-corrosif,
- système à palier lisse robuste et sans entretien,
- avec frein réglable,
- montage/démontage simple et rapide, la barre d'appui s'accroche sur la platine de fixation,
- un porte-rouleau 0449 120, en option avec protection antibactérienne, peut être adapté ultérieurement,
- platine de fixation en inox, qualité n° 1.4301 (A2-AISI 304),
- charge maximale 100 kg,
- longueur 850 mm selon DIN 18040-1/2, ÖNORM B1600,
- produit certifié TÜV PRODUCT SERVICE,
- livraison avec clé Allen.



① Le matériel de fixation doit être défini sur le chantier et adapté selon la configuration et la nature de la cloison. Les kits de fixation sont à commander séparément, voir 3.

Télécommande 0449010 adaptable. Vous trouverez des informations plus détaillées sur ce produit dans la notice de montage à télécharger sous www.extranet.normbau.de.



Bestelling Nr : Verso Care Opklapbare muursteun vario, met of zonder grondplaat, met/zonder toilet rolhouder

Codes articles Verso Care Barre d'appui rabattable vario, avec ou sans platine de fixation, avec ou sans porte-rouleau

	 met grondplaat avec platine de fixation		 zonder grondplaat sans platine de fixation					
	L = 600 mm		L = 725 mm		L = 850 mm		L = 900 mm	
	met Gronplaat	zonder Gronplaat	met Gronplaat	zonder Gronplaat	met Gronplaat	zonder Gronplaat	met Gronplaat	zonder Gronplaat
PG 3800	avec platine de fixation	sans platine de fixation	avec platine de fixation	sans platine de fixation	avec platine de fixation	sans platine de fixation	avec platine de fixation	sans platine de fixation
Opklapbare muursteun Barre d'appui rabattable	3500 410 383,00 €	3500 420 353,00 €	3500 430 498,00 €	3500 440 468,00 €	3500 450 427,00 €	3500 460 396,00 €	3500 470 440,00 €	3500 480 410,00 €



Verso Care Steungreep
Verso Care Poignée de maintien coudée

a1 / mm	a2 / mm	a3 / mm	Antibac	Code	PG 3800
300		300		3500 150	186,00 €
300		300		3500 151	186,00 €
400		400		3500 152	193,00 €
400		400		3500 159	193,00 €

Verso Care Steungreep

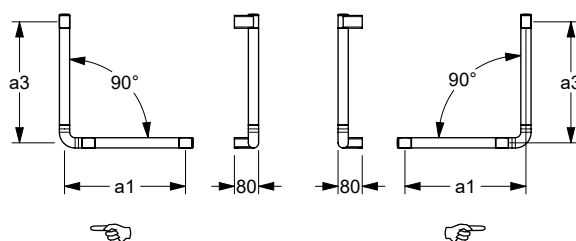
- 300 x 300, 400 x 400 mm, 90°, Ø 34 mm,
- met 3 bevestigingspunten
- hoogglans oppervlak van polyamide,
- verkrijgbaar in de kleur rood-wit (912),
- ergonomisch en aantrekkelijk ontwerp,
- met corrosie beschermde doorlopende stalen kern,
- vlakke wandhouder voor eenpuntsbevestiging met blinde schroefverbinding
- max. toelaatbare belasting : 175 kg,
- voldoet aan de vereisten van DIN 18040,
- Levering met edelstaal schroeven met zeskantkop Ø 6 x 100 mm volgens DIN 571 en pluggen voor massieve wanden,
- tolerantiecompensatie van 3 mm (= ± 1,5 mm) voor eenvoudige en veilige montage.

① Kan achteraf worden uitgebreid met toilet rol houder 0449 120, optioneel met antibacteriële bescherming.

Verso Care Poignée de maintien coudée

- 300 x 300, 400 x 400 mm, 90°, Ø 34 mm,
- avec trois points de fixation,
- surface ultra brillante en polyamide,
- disponible en couleur rouge-blanc (912),
- design ergonomique et esthétique
- avec noyau continu en acier anti-corrosif,
- support mural plat pour une fixation monopoint invisible,
- charge maximale 175 kg,
- conforme aux exigences de la norme DIN 18040,
- livraison avec vis à tête hexagonale en acier inox Ø 6 x 100 mm selon DIN 571 et chevilles pour matériaux de construction pleins,
- Compensation de tolérance 3 mm (= ± 1,5 mm) pour un montage facile et sûr.

① Peut être équipée d'un porte-rouleau 0449 120, avec protection antibactérienne en option.



Verso Care Steungreep
Verso Care Poignée de maintien coudée

a1 / mm	a2 / mm	a3 / mm	Antibac	Code	PG 3800
400		750		3500 153	217,00 €
400		750		3500 154	217,00 €
500		750		3500 155	226,00 €
500		750		3500 156	226,00 €
500		950		3500 157	247,00 €
500		950		3500 158	247,00 €

Verso Care Steungreep

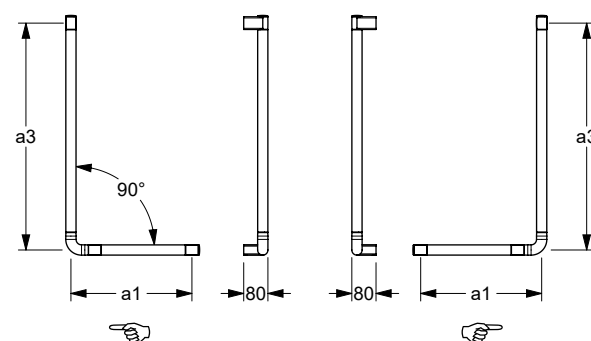
- 400 x 750, 500 x 750, 500 x 950 mm, 90°, Ø 34 mm,
- met 3 bevestigingspunten,
- hoogglans oppervlak van polyamide,
- verkrijgbaar in de kleur rood-wit (912),
- ergonomisch en aantrekkelijk ontwerp,
- met corrosie beschermde doorlopende stalen kern,
- vlakke wandhouder voor eenpuntsbevestiging met blinde schroefverbinding,
- max. toelaatbare belasting : 175 kg,
- voldoet aan de vereisten van DIN 18040,
- Levering met edelstaal schroeven met zeskantkop Ø 6 x 100 mm volgens DIN 571 en pluggen voor massieve wanden,
- tolerantiecompensatie van 3 mm (= ± 1,5 mm) voor eenvoudige en veilige montage.


① Kan achteraf worden uitgebreid met toilet rol houder 0449 120, optioneel met antibacteriële bescherming.

Verso Care Poignée de maintien coudée

- 400 x 750, 500 x 750, 500 x 950 mm, 90°, Ø 34 mm,
- avec trois points de fixation,
- surface ultra brillante en polyamide,
- disponible en couleur rouge-blanc (912),
- design ergonomique et esthétique,
- avec noyau continu en acier anti-corrosif,
- support mural plat pour une fixation monopoint invisible,
- charge maximale 175 kg,
- conforme aux exigences de la norme DIN 18040,
- livraison avec vis à tête hexagonale en acier inox Ø 6 x 100 mm selon DIN 571 et chevilles pour matériaux de construction pleins,
- Compensation de tolérance 3 mm (= ± 1,5 mm) pour un montage facile et sûr.

① Peut être équipée d'un porte-rouleau 0449 120, avec protection antibactérienne en option.





Verso Care Steungreep
Verso Care Poignée de maintien

a1 / mm	a2 / mm	a3 / mm	Antibac	Code	PG 3800
350		350	☞	3500 201	206,00 €
350		350	☜	3500 211	206,00 €
400		400	☞	3500 202	208,00 €
400		400	☜	3500 212	208,00 €

Verso Care Steungreep

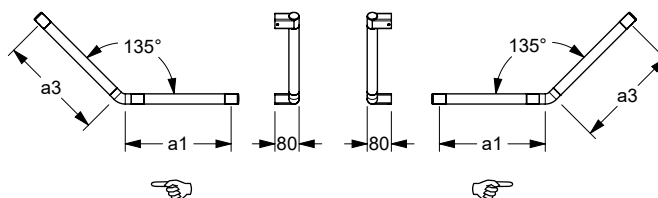
- 350 x 350, 400 x 400 mm, 135°, Ø 34 mm,
- met 3 bevestigingspunten,
- hoogglans oppervlak van polyamide,
- verkrijgbaar in de kleur rood-wit (912),
- ergonomisch en aantrekkelijk ontwerp,
- met corrosie beschermde doorlopende stalen kern,
- vlakke wandhouder voor eenpuntsbevestiging met blinde schroefverbinding,
- max. toelaatbare belasting : 175 kg,
- voldoet aan de vereisten van DIN 18040,
- Levering met edelstaal schroeven met zeskantkop Ø 6 x 100 mm volgens DIN 571 en pluggen voor massieve wanden,
- tolerantiecompensatie van 3 mm (= ± 1,5 mm) voor eenvoudige en veilige montage.

① Kan achteraf worden uitgebreid met toilet rol houder 0449 120, optioneel met antibacteriële bescherming.

Verso Care Poignée de maintien coudée

- 350 x 350, 400 x 400 mm, 135°, Ø 34 mm,
- avec trois points de fixation,
- surface ultra brillante en polyamide,
- disponible en couleur rouge-blanc (912),
- design ergonomique et esthétique,
- avec noyau continu en acier anti-corrosif,
- support mural plat pour une fixation monopoint invisible,
- charge maximale 175 kg,
- conforme aux exigences de la norme DIN 18040,
- livraison avec vis à tête hexagonale en acier inox Ø 6 x 100 mm selon DIN 571 et chevilles pour matériaux de construction pleins,
- Compensation de tolérance 3 mm (= ± 1,5 mm) pour un montage facile et sûr.

① Peut être équipée d'un porte-rouleau 0449 120, avec protection antibactérienne en option.



Verso Care Steungreep
Verso Care Poignée de maintien

a1 / mm	a2 / mm	a3 / mm	Antibac	Code	PG 3800
500		300	☞	3500 203	210,00 €
500		300	☜	3500 204	210,00 €
600		350	☞	3500 205	212,00 €
600		350	☜	3500 206	212,00 €

Verso Care Steungreep

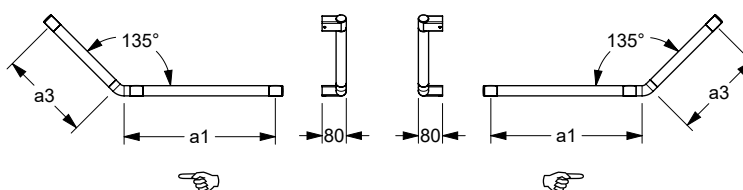
- 500 x 300, 600 x 350 mm, 135°, Ø 34 mm,
- met 3 bevestigingspunten
- hoogglans oppervlak van polyamide,
- verkrijgbaar in de kleur rood-wit (912),
- ergonomisch en aantrekkelijk ontwerp,
- met corrosie beschermde doorlopende stalen kern,
- vlakke wandhouder voor eenpuntsbevestiging met blinde schroefverbinding
- max. toelaatbare belasting : 175 kg,
- voldoet aan de vereisten van DIN 18040,
- Levering met edelstaal schroeven met zeskantkop Ø 6 x 100 mm volgens DIN 571 en pluggen voor massieve wanden,
- tolerantiecompensatie van 3 mm (= ± 1,5 mm) voor eenvoudige en veilige montage.

① Kan achteraf worden uitgebreid met toilet rol houder 0449 120, optioneel met antibacteriële bescherming.

Verso Care Poignée de maintien coudée

- 500 x 300, 600 x 350 mm, 135°, Ø 34 mm,
- avec trois points de fixation,
- surface ultra brillante en polyamide,
- disponible en couleur rouge-blanc (912),
- design ergonomique et esthétique
- avec noyau continu en acier anti-corrosif,
- support mural plat pour une fixation monopoint invisible,
- charge maximale 175 kg,
- conforme aux exigences de la norme DIN 18040,
- livraison avec vis à tête hexagonale en acier inox Ø 6 x 100 mm selon DIN 571 et chevilles pour matériaux de construction pleins,
- Compensation de tolérance 3 mm (= ± 1,5 mm) pour un montage facile et sûr.

① Peut être équipée d'un porte-rouleau 0449 120, avec protection antibactérienne en option.





Verso Care Steungreep
Verso Care Poignée de maintien

a1 / mm	a2 / mm	a3 / mm	Antibac	Code	PG 3800
300				3500 101	90,00 €
400				3500 102	103,00 €
600				3500 103	113,00 €
800				3500 104	124,00 €
1000*				3500 106	132,00 €

Verso Care Steungreep

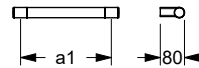
- asmaat (a) 300, 400, 600, 800, 1000 mm, Ø 34 mm,
- met 2 bevestigingspunten,
- hoogglans oppervlak van polyamide,
- verkrijgbaar in de kleur rood-wit (912),
- ergonomisch en aantrekkelijk ontwerp,
- met corrosie beschermde doorlopende stalen kern,
- vlakke wandhouder voor eenpuntsbevestiging met blinde schroefverbinding,
- max. toelaatbare belasting : 175 kg,
- geschikt om afneembaar zijte 0847 710/...910/...714/...914/...719/...919, 8750... vanaf a = 300 mm, 0300..., 0844..., 0847 110/...114 vanaf a = 600 mm, in te hangen,
- voldoet aan de vereisten van DIN 18040,
- Levering met edelstaal schroeven met zeskantkop Ø 6 x 100 mm volgens DIN571 en pluggen voor massieve wanden,
- tolerantiecompensatie van 3 mm (= ± 1,5 mm) voor eenvoudige en veilige montage.

* Max. toelaatbare belasting : 125 kg, niet geschikt voor hangzitje.

Verso Care Poignée de maintien

- entraxe (a) 300, 400, 600, 800, 1000 mm, Ø 34 mm,
- avec deux points de fixation,
- surface ultra brillante en polyamide,
- disponible en couleur rouge-blanc (912),
- design ergonomique et esthétique,
- avec noyau continu en acier anti-corrosif,
- support mural plat pour une fixation monopoint invisible,
- charge maximale 175 kg,
- convient pour accrocher un siège de douche à suspendre 0847 710/...910/...714/...914/...719/...919, 8750... à partir de a = 300 mm, 0300..., 0844..., 0847 110/...114 à partir de a = 600 mm,
- conforme aux exigences de la norme DIN 18040,
- livraison avec vis à tête hexagonale en acier inox Ø 6 x 100 mm selon DIN571 et chevilles pour matériaux de construction pleins,
- Compensation de tolérance 3 mm (= ± 1,5 mm) pour un montage facile et sûr.

* Charge maximale 125 kg, pas compatible avec les sièges de douche à suspendre.



Verso Care Steungreep
Verso Care Poignée de maintien

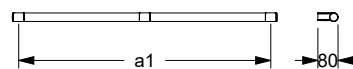
a1 / mm	a2 / mm	a3 / mm	Antibac	Code	PG 3800
1000				3500 105	159,00 €

Verso Care Steungreep

- asmaat (a) 1000 mm, Ø 34 mm,
- met 3 bevestigingspunten
- hoogglans oppervlak van polyamide,
- verkrijgbaar in de kleur rood-wit (912),
- ergonomisch en aantrekkelijk ontwerp,
- met corrosie beschermde doorlopende stalen kern,
- vlakke wandhouder voor eenpuntsbevestiging met blinde schroefverbinding
- max. toelaatbare belasting : 175 kg,
- geschikt om afneembaar zijte 0300 ..., 0844 ..., 0847 ..., 8750...,
- voldoet aan de vereisten van DIN 18040,
- Levering met edelstaal schroeven met zeskantkop Ø 6 x 100 mm volgens DIN571 en pluggen voor massieve wanden,
- tolerantiecompensatie van 3 mm (= ± 1,5 mm) voor eenvoudige en veilige montage.

Verso Care Poignée de maintien

- entraxe (a) 1000 mm, Ø 34 mm,
- avec trois points de fixation,
- surface ultra brillante en polyamide,
- disponible en couleur rouge-blanc (912),
- design ergonomique et esthétique
- avec noyau continu en acier anti-corrosif,
- support mural plat pour une fixation monopoint invisible,
- charge maximale 175 kg,
- convient pour accrocher un siège de douche à suspendre 0300 ..., 0844 ..., 0847 ..., 8750...,
- conforme aux exigences de la norme DIN 18040,
- livraison avec vis à tête hexagonale en acier inox Ø 6 x 100 mm selon DIN571 et chevilles pour matériaux de construction pleins,
- Compensation de tolérance 3 mm (= ± 1,5 mm) pour un montage facile et sûr.





Verso care Steungreep

Verso Care Main courante de maintien

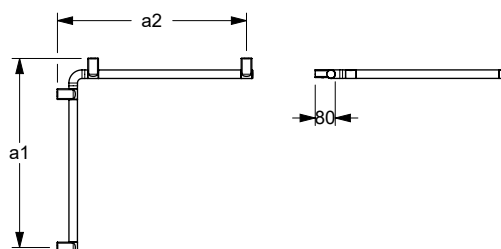
a1 / mm	a2 / mm	a3 / mm	Antibac	Code	PG 3800
750	750			3500 303	301,00 €
1000	1000			3500 306	374,00 €

Verso Care Steungreep in hoekvorm

- 750 x 750 mm, 1000 x 1000 mm, Ø 34 mm,
- met 4 bevestigingspunten,
- hoogglans oppervlak van polyamide,
- verkrijgbaar in de kleur rood-wit (912),
- ergonomisch en aantrekkelijk ontwerp,
- met corrosie beschermde doorlopende stalen kern,
- vlakke wandhouder voor eenpuntsbevestiging met blinde schroefverbinding,
- max. toelaatbare belasting : 175 kg,
- geschikt om afneembaar zijte 0300 ..., 0844 ..., 0847 ..., 8750...,
- voldoet aan de vereisten van DIN 18040,
- Levering met edelstaal schroeven met zeskantkop Ø 6 x 100 mm volgens DIN571 en pluggen voor massieve wanden,
- tolerantiecompensatie van 3 mm (= ± 1,5 mm) voor eenvoudige en veilige montage.

Verso Care Main courante de maintien

- 750 x 750, 1000 x 1000 mm, Ø 34 mm,
- avec trois points de fixation,
- surface ultra brillante en polyamide,
- disponible en couleur rouge-blanc (912),
- design ergonomique et esthétique,
- avec noyau continu en acier anti-corrosif,
- support mural plat pour une fixation monopoint invisible,
- charge maximale 175 kg,
- convient pour accrocher un siège de douche à suspendre 0300 ..., 0844 ..., 0847 ..., 8750...,
- conforme aux exigences de la norme DIN 18040,
- livraison avec vis à tête hexagonale en acier inox Ø 6 x 100 mm selon DIN571 et chevilles pour matériaux de construction pleins,
- Compensation de tolérance 3 mm (= ± 1,5 mm) pour un montage facile et sûr.



Verso care Steungreep

Verso Care Main courante de maintien

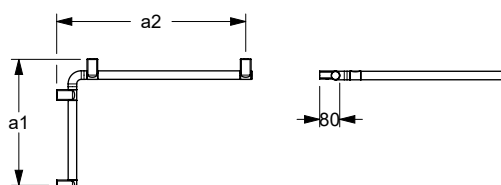
a1 / mm	a2 / mm	a3 / mm	Antibac	Code	PG 3800
500	750			3500 302	223,00 €
750	500			3500 301	223,00 €
750	1000			3500 305	338,00 €
1000	750			3500 304	338,00 €

Verso Care Steungreep in hoekvorm

- 500 x 750, 750 x 500, 750 x 1000, 1000 x 750 mm, Ø 34 mm,
- met 4 bevestigingspunten
- hoogglans oppervlak van polyamide,
- verkrijgbaar in de kleur rood-wit (912),
- ergonomisch en aantrekkelijk ontwerp,
- met corrosie beschermde doorlopende stalen kern,
- vlakke wandhouder voor eenpuntsbevestiging met blinde schroefverbinding
- max. toelaatbare belasting : 175 kg,
- geschikt om afneembaar zijte 0847 710/...910/...714/...719/...914/...919, 8750 ... vanaf a = 500 mm, 0300 ..., 0844 ..., 0847 110/...114 vanaf a = 750 mm, in te hangen,
- voldoet aan de vereisten van DIN 18040,
- Levering met edelstaal schroeven met zeskantkop Ø 6 x 100 mm volgens DIN571 en pluggen voor massieve wanden,
- tolerantiecompensatie van 3 mm (= ± 1,5 mm) voor eenvoudige en veilige montage.

Verso Care Main courante de maintien

- 500 x 750, 750 x 500, 750 x 1000, 750 x 1000 mm, Ø 34 mm,
- avec quatre points de fixation,
- surface ultra brillante en polyamide,
- disponible en couleur rouge-blanc (912),
- design ergonomique et esthétique
- avec noyau continu en acier anti-corrosif,
- support mural plat pour une fixation monopoint invisible,
- charge maximale 175 kg,
- convient pour accrocher un siège de douche à suspendre 0847 710/...910/...714/...719/...914/...919, 8750 ... à partir de a = 500 mm, 0300 ..., 0844 ..., 0847 110/...114 à partir de a = 750 mm,
- conforme aux exigences de la norme DIN 18040,
- livraison avec vis à tête hexagonale en acier inox Ø 6 x 100 mm selon DIN571 et chevilles pour matériaux de construction pleins,
- Compensation de tolérance 3 mm (= ± 1,5 mm) pour un montage facile et sûr.





Verso Care douchehouderstang

- afmeting (a): 600, 900, 1200 mm, Ø 34 mm,
- 2 bevestigingspunten,
- hoogglans oppervlak van polyamide,
- verkrijgbaar in de kleur rood-wit (912),
- ergonomisch en aantrekkelijk ontwerp,
- met corrosie beschermde doorlopende stalen kern,
- vlakke wandhouder voor eenpuntsbevestiging met blinde schroefverbinding,
- met douchehouder 3501220,
- traploze hoogte- en hoekverstelling, onderhoudsvrij, zijdelings gemonteerde bedieningshendel voor bediening met één hand door draaiende beweging, montageconus geschikt voor verschillende handdouches
- max. toelaatbare belasting : 125 kg,
- voldoet aan de vereisten van DIN 18040,
- Levering met edelstaal schroeven met zeskantkop Ø 6 x 100 mm volgens DIN 571 en pluggen voor massieve wanden,
- tolerantiecompensatie van 3 mm (= ± 1,5 mm) voor eenvoudige en veilige montage.

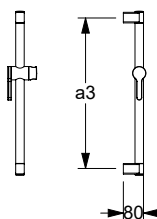
Verso Care Barre avec support de douche

- entraxe (a) 600, 900, 1200 mm, Ø 34 mm,
- avec deux points de fixation,
- surface ultra brillante en polyamide,
- disponible en couleur rouge-blanc (912),
- design ergonomique et esthétique,
- avec noyau continu en acier anti-corrosif,
- support mural plat pour une fixation monopoint invisible,
- avec support de douche 3501220,
- hauteur et inclinaison réglables en continu, sans entretien, serrage avec ajustement automatique, levier de commande latéral s'actionnant d'une seule main par rotation, support adapté aux modèles de douche courants,
- charge maximale 125 kg,
- conforme aux exigences de la norme DIN 18040,
- livraison avec vis à tête hexagonale en acier inox Ø 6 x 100 mm selon DIN 571 et chevilles pour matériaux de construction pleins,
- Compensation de tolérance 3 mm (= ± 1,5 mm) pour un montage facile et sûr.

Verso Care Douche glijstang

Verso Care Barre avec support douche

a1 / mm	a2 / mm	a3 / mm	Antibac	Code	PG 3800
		600		3501 211	161,00 €
		900		3501 213	185,00 €
		1200		3501 215	210,00 €



Douchekophouder

- 115 x 53 x 113 mm,
- hoogglans oppervlak van polyamide,
- verkrijgbaar in de kleur rood (012),
- ergonomisch en aantrekkelijk ontwerp,
- zijdelings gemonteerde bedieningshendel voor bediening met één hand door draaiende beweging,
- traploze hoogte- en hoekverstelling,
- onderhoudsvrij,
- douchekophouder geschikt voor verschillende douchekoppen, multifunctionele zijdelingse haak.

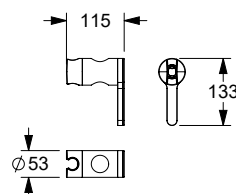
Support de douche

- 115 x 53 x 133 mm,
- surface ultra brillante en polyamide,
- disponible en couleur rouge (012),
- design ergonomique et esthétique,
- levier de commande latéral s'actionnant d'une seule main par rotation,
- hauteur et inclinaison réglables en continu,
- sans entretien,
- s'adapte aux modèles de douche courants.

Verso Care Douchekophouder

Verso Care Support de douche

▶ 53 x 115 mm	3501 220	57,00 €
---------------	-----------------	---------





Verso Care Steungreep met douche glijstang

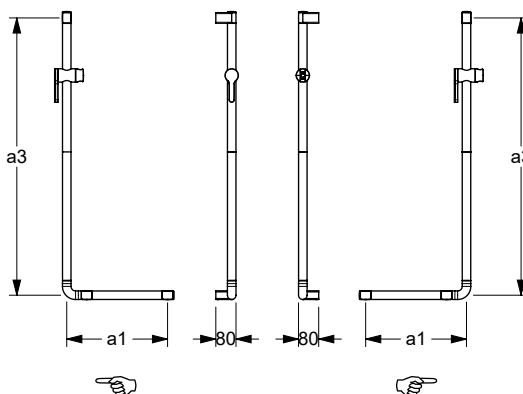
- 400 x 1100, 450 x 1100, 500 x 1200, 700 x 1200 mm, Ø 34 mm, met 3 bevestigingspunten,
- hoogglans oppervlak van polyamide,
- verkrijgbaar in de kleur rood-wit (912),
- ergonomisch en aantrekkelijk ontwerp,
- met corrosie beschermde doorlopende stalen kern,
- vlakke wandhouder voor eenpuntsbevestiging met blinde schroefverbinding,
- met douchehouder 3501220,
- traploze hoogte- en hoekverstelling, onderhoudsvrij, zijdelings gemonteerde bedieningshendel voor bediening met één hand door draaiende beweging, montageconus geschikt voor verschillende handdouches,
- max. toelaatbare belasting : 125 kg,
- geschikt om afneembaar zitje 0847 710/...910/...714/...914/...719/...919, 8750... vanaf a = 400 mm, 0300..., 0844..., 0847 110/...114 vanaf a = 700 mm, in te hangen,
- voldoet aan de vereisten van DIN 18040,
- Levering met edelstaal schroeven met zeskantkop Ø 6 x 100 mm volgens DIN 571 en pluggen voor massieve wanden,
- tolerantiecompensatie van 3 mm (= ± 1,5 mm) voor eenvoudige en veilige montage.

Verso Care Poignée de sécurité avec support de douchette

- 400 x 1100, 450 x 1100, 500 x 1200, 700 x 1200 mm, Ø 34 mm,
- avec quatre points de fixation,
- surface ultra brillante en polyamide,
- disponible en couleur rouge-blanc (912),
- design ergonomique et esthétique,
- avec noyau continu en acier anti-corrosif,
- support mural plat pour une fixation monopoint invisible,
- avec support de douchette 3501 220,
- hauteur et inclinaison réglables en continu, sans entretien, serrage avec ajustement automatique, levier de commande latéral s'activant d'une seule main par rotation, support adapté aux modèles de douchette courants,
- charge maximale 125 kg,
- convient pour accrocher un siège de douche à suspendre 0847 710/...910/...714/...914/...719/...919, 8750... à partir de a = 400 mm, 0300..., 0844..., 0847 110/...114 à partir de a = 700 mm,
- conforme aux exigences de la norme DIN 18040,
- livraison avec vis à tête hexagonale en acier inox Ø 6 x 100 mm selon DIN 571 et chevilles pour matériaux de construction pleins,
- Compensation de tolérance 3 mm (= ± 1,5 mm) pour un montage facile et sûr.

Verso Care Steungreep Verso Care Poignée de sécurité

a1 / mm	a2 / mm	a3 / mm	Antibac	Code	PG 3800
400		1100	☞	3500 251	345,00 €
400		1100	☜	3500 252	345,00 €
450		1100	☞	3500 253	348,00 €
450		1100	☜	3500 254	348,00 €
500		1200	☞	3500 255	348,00 €
500		1200	☜	3500 256	348,00 €
700		1200	☞	3500 257	379,00 €
700		1200	☜	3500 258	379,00 €



Haak, achteraf monteerbaar / Doucheslanggeleider

- 64 x 36 mm,
- gemaakt uit nylon, optionele permanente bescherming tegen bacteriën, meer onder hoofdstuk informatie,
- verkrijgbaar in de Nylon-kleuren,
- om aan de douchehandgreep en glijstang Ø 30-34 mm te hangen,
- met rubberen inzetstukken om wegglijden te voorkomen,
- dient als haak aan steungrepen of voor het geleiden van de doucheslang op de glijstang.

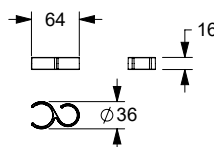
Patère, montage ultérieur / Guide pour flexible de douche

- 64 x 36 mm,
- en nylon, en option avec protection antibactérienne intégrée, voir chapitre information,
- coloris : voir palette de teintes Nylon,
- à accrocher sur les mains courantes de douche et les barres de support de douchette Ø 30-34 mm,
- avec inserts en caoutchouc pour éviter de glisser,
- sert de patère sur les mains courantes ou pour guider le flexible de douche sur la barre de support de douche.

**Haak /
Doucheslanggeleider** Code PG 1500

**Patère /
Guide pour flexible de douche**

▶ 64 x 36 mm	0925 391	13,50 €
▶ 64 x 36 mm, Antibac	4925 391	14,00 €





Verso Care Steungreep met douche glijstang

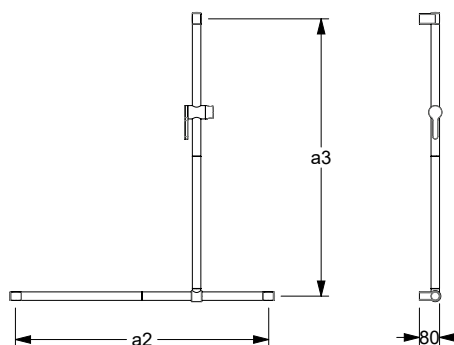
- 1000 x 1100 mm, Ø 34 mm, 1000 x 1200 mm, Ø 34 mm,
- met 3 bevestigingspunten,
- hoogglans oppervlak van polyamide,
- verkrijgbaar in de kleur rood-wit (912),
- ergonomisch en aantrekkelijk ontwerp,
- met corrosie beschermde doorlopende stalen kern,
- vlakke wandhouder voor eenpuntsbevestiging met blinde schroefverbinding
- met douchehouder 3501220,
- traploze hoogte- en hoekverstelling, onderhoudsvrij, zijdelings gemonteerde bedieningshendel voor bediening met één hand door draaiende beweging, montageconus geschikt voor verschillende handdouches,
- max. toelaatbare belasting : 175 kg,
- geschikt om afneembaar zitje 0300 ..., 0844 ..., 0847 ..., 8750...,
- voldoet aan de vereisten van DIN 18040,
- Levering met edelstaal schroeven met zeskantkop Ø 6 x 100 mm volgens DIN 571 en pluggen voor massieve wanden,
- tolerantiecompensatie van 3 mm (= ± 1,5 mm) voor eenvoudige en veilige montage.

Verso Care Main courante avec barre support de douche à position réglable

- 1000 x 1100 mm, Ø 34 mm, 1000 x 1200 mm, Ø 34 mm,
- avec trois points de fixation,
- surface ultra brillante en polyamide,
- disponible en couleur rouge-blanc (912),
- design ergonomique et esthétique
- avec noyau continu en acier anti-corrosif,
- support mural plat pour une fixation monopoint invisible,
- barre verticale à position réglable avec support de douche 3501 220,
- hauteur et inclinaison réglables en continu, sans entretien, serrage avec ajustement automatique, levier de commande latéral s'actionnant d'une seule main par rotation, support adapté aux modèles de douche courants,
- charge maximale 175 kg,
- convient pour accrocher un siège de douche à suspendre 0300 ..., 0844 ..., 0847 ..., 8750...,
- conforme aux exigences de la norme DIN 18040,
- livraison avec vis à tête hexagonale en acier inox Ø 6 x 100 mm selon DIN 571 et chevilles pour matériaux de construction pleins,
- Compensation de tolérance 3 mm (= ± 1,5 mm) pour un montage facile et sûr.

Verso Care Steungreep Verso Care Main courante de douche

a1 / mm	a2 / mm	a3 / mm	Antibac	Code	PG 3800
	1000	1100		3500 108	357,00 €
	1000	1200		3500 109	357,00 €





Verso Care Steungreep
Verso Care Main courante de douche

a1 / mm	a2 / mm	a3 / mm	Antibac	Code	PG 3800
750	750	1100	☞	3500 351	431,00 €
750	750	1100	☜	3500 352	431,00 €
950	950	1100	☞	3500 353	491,00 €
950	950	1100	☜	3500 354	491,00 €
1000	750	1100	☞	3500 355	461,00 €
1000	750	1100	☜	3500 356	461,00 €
750	1000	1100	☞	3500 357	461,00 €
750	1000	1100	☜	3500 358	461,00 €

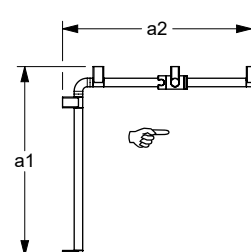
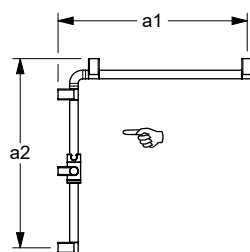
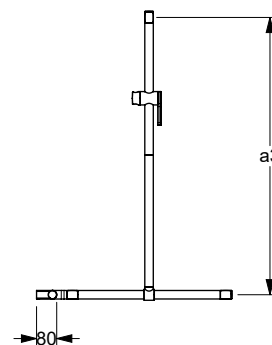
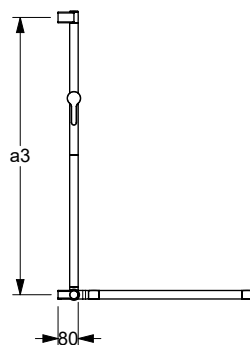
a1 / mm	a2 / mm	a3 / mm	Antibac	Code	PG 3800
750	750	1200	☞	3500 371	431,00 €
750	750	1200	☜	3500 372	431,00 €
950	950	1200	☞	3500 373	491,00 €
950	950	1200	☜	3500 374	491,00 €
1000	750	1200	☞	3500 375	461,00 €
1000	750	1200	☜	3500 376	461,00 €
750	1000	1200	☞	3500 377	461,00 €
750	1000	1200	☜	3500 378	461,00 €

Verso Care Steungreep in hoekvorm met douche glijstang

- 750 x 750 x 1100 mm, Ø 34 mm, 950 x 950 x 1100 mm, Ø 34 mm, 750 x 1000 x 1100 mm, Ø 34 mm, 1000 x 750 x 1100 mm, Ø 34 mm, 750 x 750 x 1200 mm, Ø 34 mm, 950 x 950 x 1200 mm, Ø 34 mm, 750 x 1000 x 1200 mm, Ø 34 mm, 1000 x 750 x 1200 mm, Ø 34 mm,
- met 5 bevestigingspunten,
- hoogglans oppervlak van polyamide,
- verkrijgbaar in de kleur rood-wit (912),
- ergonomisch en aantrekkelijk ontwerp,
- met corrosie beschermde doorlopende stalen kern,
- vlakke wandhouder voor eenpuntsbevestiging met blinde schroefverbinding
- met douchehouder 3501220,
- traploze hoogte- en hoekverstelling, onderhoudsvrij, zijdelings gemonteerde bedieningshendel voor bediening met één hand door draaiende beweging, montageconus geschikt voor verschillende handdouches,
- max. toelaatbare belasting : 175 kg,
- geschikt om afneembaar zitje 0300 ..., 0844 ..., 0847 ..., 8750...,
- voldoet aan de vereisten van DIN 18040,
- Levering met edelstaal schroeven met zeskantkop Ø 6 x 100 mm volgens DIN 571 en pluggen voor massieve wanden,
- tolerantiecompensatie van 3 mm (= ± 1,5 mm) voor eenvoudige en veilige montage.

Verso Care Main courante avec barre support de douchette à position réglable

- 750 x 750 x 1100 mm, Ø 34 mm, 950 x 950 x 1100 mm, Ø 34 mm, 750 x 1000 x 1100 mm, Ø 34 mm, 1000 x 750 x 1100 mm, Ø 34 mm, 750 x 750 x 1200 mm, Ø 34 mm, 950 x 950 x 1200 mm, Ø 34 mm, 750 x 1000 x 1200 mm, Ø 34 mm, 1000 x 750 x 1200 mm, Ø 34 mm,
- avec cinq points de fixation,
- surface ultra brillante en polyamide,
- disponible en couleur rouge-blanc (912),
- design ergonomique et esthétique,
- avec noyau continu en acier anti-corrosif,
- support mural plat pour une fixation monopoint invisible,
- barre verticale à position réglable avec support de douchette 3501 220,
- hauteur et inclinaison réglables en continu, sans entretien, serrage avec ajustement automatique, levier de commande latéral s'actionnant d'une seule main par rotation, support adapté aux modèles de douchette courants,
- charge maximale 175 kg,
- convient pour accrocher un siège de douche à suspendre 0300 ..., 0844 ..., 0847 ..., 8750...,
- conforme aux exigences de la norme DIN 18040,
- livraison avec vis à tête hexagonale en acier inox Ø 6 x 100 mm selon DIN 571 et chevilles pour matériaux de construction pleins,
- Compensation de tolérance 3 mm (= ± 1,5 mm) pour un montage facile et sûr.





Hangzitje

- 380 x 515 x 450 mm,
480 x 515 x 450 mm,
- gemaakt uit nylon,
- verkrijgbaar in de kleur rood-wit (912),
- met een tegen roest beschermde stalen kern,
- het douchezitje kan opgehangen worden aan verschillende NORMBAU steungrepen en stangensystemen,
- max. toelaatbare belasting : 175 kg,
- voldoet aan de vereisten van DIN 18040 en ÖNORM.

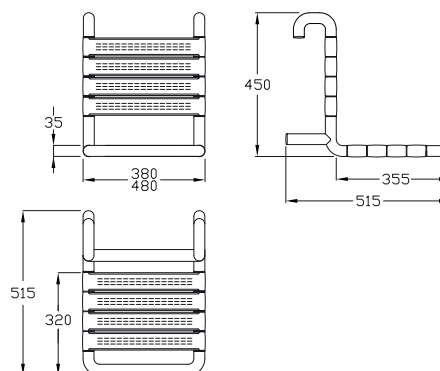
Siège de douche à suspendre

- 380 x 515 x 450 mm,
480 x 515 x 450 mm,
- assise et dossier en nylon,
- à suspendre aux mains courantes NORMBAU,
- disponible en couleur rouge-blanc (912),
- avec noyau continu en acier anti-corrosif,
- charge maximale 175 kg,
- conforme aux exigences de la norme DIN 18040 et ÖNORM.

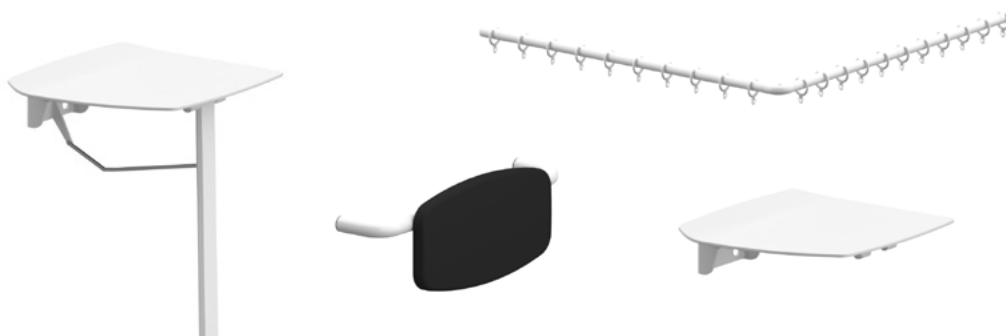
Hangzitje Siège de douche à suspendre

Code PG 0700

- | | | |
|----------------------|-----------------|----------|
| ▶ 380 x 515 x 450 mm | 0300 771 | 662,00 € |
| ▶ 480 x 515 x 450 mm | 0300 773 | 766,00 € |



Meer passende producten vindt u in
de hoofdstuk **Verso Care**.
Vous trouverez d'autres produits adaptés
dans le chapitre **Verso Care**.





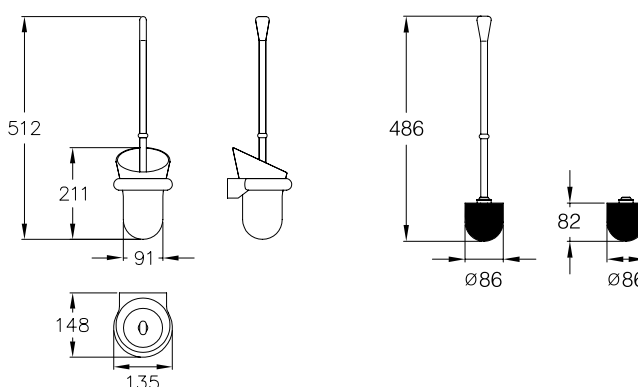
Toilet borstel garnituur

- hoogte 512 mm,
- gemaakt uit nylon,
- verkrijgbaar in de kleur rood-wit (912),
- afneembaar voor reiniging met roterend bovenstuk,
- met extra reservoir voor het opvangen van desinfecteermiddelen,
- trechtvormige borstelhouder voor het eenvoudig opbergen van uw toiletborstel,
- langere steel met ergonomisch gevormd handvat,
- met verwisselbare borstel,
- geleverd met schroeven \varnothing 5 x 80 mm en pluggen,
- borstelkop, kleur zwart.

Ensemble brosse WC

- hauteur totale 512 mm,
- en nylon,
- disponible en couleur rouge-blanc (912),
- porte-brosse orientable et amovible pour l'entretien,
- avec cavité pour produits désinfectants,
- support forme conique permettant un rangement plus facile de la brosse,
- avec manche long et extrémité ergonomique pour une meilleure préhension,
- tête de brosse noire interchangeable,
- fixation invisible,
- livraison avec vis \varnothing 5 x 80 mm et chevilles universelles,
- tête de rechange pour brosse, coloris noir.

Toilet borstel garnituur Ensemble brosse WC	Code	PG 0700
▶ 512 x 148 x 135 mm Toilet borstel garnituur/ ensemble complet avec brosse	0300 444	84,00 €
▶ 486 x \varnothing 86 mm Toiletborstelsteel/ brosse de rechange	0300 445	22,75 €
▶ 82 x \varnothing 86 mm Borstelkop/ tête de rechange pour brosse	0300 446	10,75 €
▶ 211 x \varnothing 123 mm uitneembare borstelpot porte-brosse de rechange	0300 449	23,50 €



Toiletrolhouder

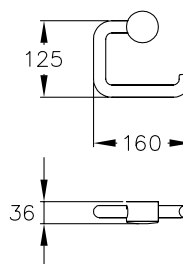
- 125 x 160 mm,
- gemaakt uit nylon,
- verkrijgbaar in de kleur rood-wit (912),
- verborgen bevestiging,
- NY.PRH 80 S met diefstalbeveiliging.
- Levering met schroeven en pluggen, \varnothing 4 x 40 mm.

Porte-rouleau

- 125 x 160 mm,
- en nylon,
- disponible en couleur rouge-blanc (912),
- fixation invisible,
- en variante NY.PRH 80 S avec antivol, décondamnation à l'aide d'une clé à carré femelle fournie,
- livraison avec vis \varnothing 4 x 40 mm et chevilles.



Toiletrolhouder Porte-rouleau	Code	PG 1500
▶ NY.PRH 80 125 x 160 mm	0399 010	25,25 €





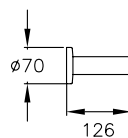
Reserverolhouder

- lengte 126 mm, Ø 34 mm,
- gemaakt uit nylon, optionele permanente bescherming tegen bacteriën, meer onder hoofdstuk Informatie,
- verkrijgbaar in de Nylon-kleuren,
- verborgen bevestiging.
- Levering met schroeven en pluggen, Ø 4 x 40 mm.

Porte-rouleau de réserve

- longueur 126 mm, Ø 34 mm,
- en nylon, en option avec protection antibactérienne intégrée, voir chapitre Information,
- coloris : voir palette de teintes Nylon,
- fixation invisible,
- livraison avec vis Ø 4 x 40 mm et chevilles.

Reserverolhouder	Code	PG 1500
Porte-rouleau de réserve		
▶ NY.ERH 81		
L= 126 mm	0518 010	32,75 €
L= 126 mm, Antibac	4518 010	37,00 €



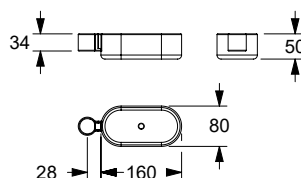


Legbordje, achteraf monteerbaar

- 160 x 80 x 50 mm,
- voor Nylon douche glijstang Ø 34 mm,
- legbordvlakte 100 cm²,
- gemaakt uit nylon,
- verkrijgbaar in de kleur rood-wit (912),
- bakje met afvoergaatje.

Console de douche, montage ultérieur

- 160 x 80 x 50 mm,
- pour barre avec support de douchette Nylon Ø 34 mm,
- surface utile 100 cm²,
- en nylon,
- disponible en couleur rouge-blanc (912),
- avec orifice d'écoulement.



Legbordje Console	Code	PG 0200
▶ 160 x 80 x 50 mm	0925 380	46,00 €

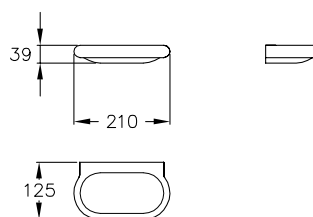


Legbordje

- lengte 210 mm,
- gemaakt uit nylon, optionele permanente bescherming tegen bacteriën, meer onder hoofdstuk Informatie,
- verkrijgbaar in de Nylon-kleuren,
- bovenstuk afneembaar voor reiniging,
- met of zonder opening voor afwatering,
- met diefstalbeveiliging.
- Levering met schroeven en pluggen.

Console

- longueur 210 mm,
- en nylon, en option avec protection antibactérienne intégrée, voir chapitre Information,
- coloris : voir palette de teintes Nylon,
- amovible pour l'entretien,
- avec ou sans écoulement,
- avec système antivol réglable,
- livraison avec vis et chevilles.



Legbordje Console	Code	PG 0200
▶ L= 210 mm	0925 220	86,00 €
▶ L= 210 mm, Antibac zonder opening voor afwatering/ sans écoulement	4925 220	96,00 €
▶ L= 210 mm	0925 210	93,00 €
▶ L= 210 mm, Antibac met opening voor afwatering/ avec écoulement	4925 210	104,00 €

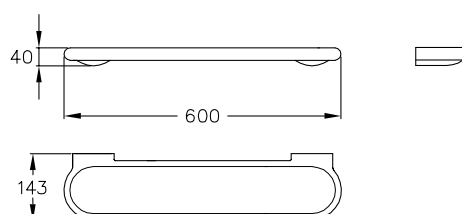


Legbordje

- lengte 600 mm,
- gemaakt uit nylon, optionele permanente bescherming tegen bacteriën, meer onder hoofdstuk Informatie,
- verkrijgbaar in de Nylon-kleuren,
- bovenstuk afneembaar voor reiniging,
- met diefstalbeveiliging.
- Levering met schroeven en pluggen.

Console

- longueur 600 mm,
- en nylon, en option avec protection antibactérienne intégrée, voir chapitre Information,
- coloris : voir palette de teintes Nylon,
- amovible pour l'entretien,
- avec système antivol réglable,
- livraison avec vis et chevilles.



Legbordje Console	Code	PG 0200
▶ L= 600 mm	0925 260	196,00 €
▶ L= 600 mm, Antibac	4925 260	226,00 €



Zeepbakje

- 125 x 116 mm,
- gemaakt uit nylon, optionele permanente bescherming tegen bacteriën, meer onder hoofdstuk Informatie,
- verkrijgbaar in de Nylon-kleuren,
- bovenstuk afneembaar voor reiniging,
- zonder opening voor afwatering,
- met diefstalbeveiliging.
- Levering met schroeven en pluggen.

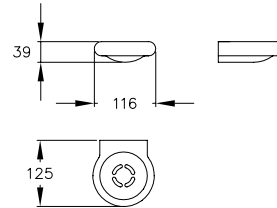
Porte-savon

- 125 x 116 mm,
- en nylon, en option avec protection antibactérienne intégrée, voir chapitre Information,
- coloris : voir palette de teintes Nylon,
- amovible pour l'entretien,
- sans écoulement,
- avec système antivol réglable,
- livraison avec vis et chevilles.

Zeepbakje Porte-savons

Code PG 0200

- | | | |
|-------------------------|-----------------|---------|
| ▶ 125 x 116 mm | 0925 020 | 42,75 € |
| ▶ 125 x 116 mm, Antibac | 4925 020 | 47,75 € |



Bekerhouder met beker

- 125 x 116 mm,
- Beker: Ø 72 mm, hoogte 88 mm,
- gemaakt uit nylon,
- verkrijgbaar in de kleur rood-wit (912),
- bovenstuk afneembaar voor reiniging,
- met diefstalbeveiliging,
- verborgen bevestiging.
- Levering met schroeven en pluggen.

Porte-gobelet avec gobelet

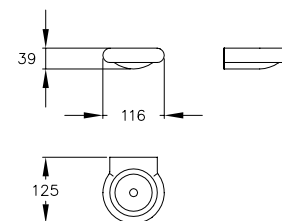
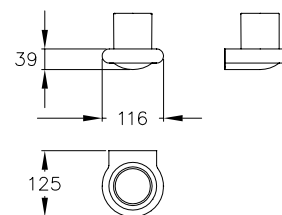
- 125 x 116 mm,
- Gobelet: Ø 72 mm, hauteur 88 mm,
- en nylon,
- disponible en couleur rouge-blanc (912),
- amovible pour l'entretien,
- avec système antivol réglable,
- fixation invisible,
- livraison avec vis et chevilles.



Bekerhouder met beker Porte-gobelets avec gobelet

Code PG 0200

- | | | |
|--|-----------------|---------|
| ▶ 125 x 116 mm
bekerhouder met nylon beker/
support avec gobelet nylon | 0925 110 | 54,00 € |
| ▶ 125 x 116 mm
bekerhouder/support seul | 0925 100 | 38,75 € |
| ▶ Ø 72 mm
beker, hoogte 88 mm/
gobelet nylon, hauteur 88 mm | 0925 160 | 15,50 € |





Handdoekhouder

- 220 x 150 mm, Ø 20 mm,
- gemaakt uit nylon,
- verkrijgbaar in de kleur rood-wit (912),
- verborgen bevestiging.
- Levering met schroeven en pluggen.

Porte-serviette

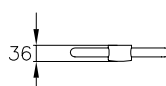
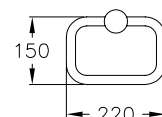
- 220 x 150 mm, Ø 20 mm,
- en nylon,
- disponible en couleur rouge-blanc (912),
- fixation invisible,
- livraison avec vis et chevilles.

Handdoekhouder Porte-serviette

Code PG1500

► NY.HHA 80
220 x 150 mm

0506 010 65,00 €



Afvalemmer


- 226 x 225 x 360 mm,
- gemaakt uit nylon,
- verkrijgbaar in de kleur rood-wit (912),
- voor muurbevestiging,
- deksel door kniedruk of met de hand te openen,
- inhoud 8 liter,
- uitneembare emmer voor lediging en reiniging,
- met klemhouders voor hygiënezakjes.
- Levering met schroeven en pluggen.

Poubelle murale

- 226 x 225 x 360 mm,
- en nylon,
- disponible en couleur rouge-blanc (912),
- fixation murale,
- le couvercle peut être soulevé avec la main ou par une poussée du genou,
- volume 8 litres,
- récipient intérieur amovible pour vider et nettoyer la poubelle,
- avec système de serrage pour sachets poubelle,
- livraison avec vis et chevilles.

① Aanbevolen montagehoogte van de bodem tot de onderkant van de afvalemmer : 490 mm.

① Hauteur de pose conseillée : 490 mm (du sol au bord inférieur de la poubelle).

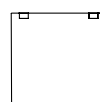
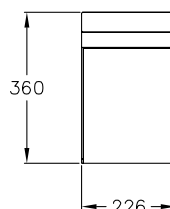


Afvalemmer Poubelle murale

Code PG1500

► 226 x 225 x 360 mm

0924 480 245,00 €





Haak

- 28 x 58 x 40 mm,
- gemaakt uit nylon,
- verkrijgbaar in de kleur rood-wit (912),
- verborgen bevestiging.
- Levering zonder pluggen en schroeven Ø 4 mm.

Patères

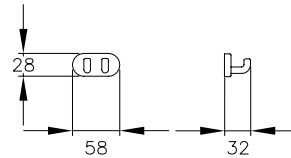
- 28 x 58 x 40 mm,
- en nylon,
- disponible en couleur rouge-blanc (912),
- fixation invisible,
- livraison sans vis Ø 4 mm, ni chevilles.

Haak Patères

Code PG 2400

- ▶ NY.DH 53
28 x 58 mm

0583 200 6,50 €



Mantelhaak

- 58 x 52 x 40 mm,
- gemaakt uit nylon,
- verkrijgbaar in de kleur rood-wit (912),
- verborgen bevestiging.

Patères murales

- 58 x 52 x 40 mm,
- en nylon,
- disponible en couleur rouge-blanc (912),
- fixation invisible.

① Levering zonder pluggen en schroeven Ø 4 mm. (0305 000/4305 000).

Levering zonder pluggen en schroeven Ø 5 mm. (0305 010/4305 010).

① Livraison sans vis Ø 4 mm, ni chevilles (0305 000/4305 000).

Livraison sans vis Ø 5 mm, ni chevilles (0305 010/4305 010).

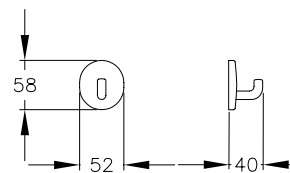


Mantelhaak Patères murales

Code PG 2400

- ▶ NY.WH 75
58 x 52 mm

0305 010 6,30 €



Meer passende accessoires vindt u in de hoofdstuk **Nylon Care Accessoires.**

Vous trouverez d'autres accessoires dans le chapitre **Nylon Care Accessoires.**